

# Обзор рынка лизинга 2009

**Российская Ассоциация лизинговых компаний**

## Содержание

Введение.....	4
Резюме.....	5
Обзор рынка.....	7
Лизинг автотранспорта.....	10
Лизинг железнодорожного транспорта, авиатехники и судов.....	14
Лизинг оборудования.....	16
Лизинг сельскохозяйственной техники и племенного скота.....	17
Лизинг недвижимости.....	18
Структура рынка лизинга по договорам.....	19
Структура лизинговой деятельности по федеральным округам и субъектам.....	20
Москва.....	23
Санкт-Петербург.....	24
Центральный федеральный округ.....	24
Северо-Западный Федеральный округ.....	26
Дальневосточный федеральный округ.....	27
Приволжский федеральный округ.....	28
Сибирский федеральный округ.....	29
Южный федеральный округ.....	31
Уральский федеральный округ.....	32
Финансирование лизинговой деятельности.....	33
Приложения.....	35
Общий рэнкинг лизинговых компаний.....	35
Лизинг автотранспорта.....	42
Лизинг железнодорожного транспорта, авиации и судов.....	48
Лизинг оборудования.....	50
Лизинг сельскохозяйственной техники и племенного скота.....	73
Лизинг недвижимости.....	75
Москва.....	76
Санкт-Петербург.....	78
Центральный федеральный округ (без Москвы).....	80
Северо-Западный федеральный округ (без Санкт-Петербурга).....	82

Дальневосточный федеральный округ .....	83
Приволжский федеральный округ .....	85
Сибирский федеральный округ .....	87
Южный федеральный округ .....	89
Уральский федеральный округ .....	91

## Введение

Российская ассоциация лизинговых компаний провела исследование ситуации на рынке лизинга по итогам 2009 года. Результаты исследования основаны на данных анкетирования 73 лизинговых компаний, которые по нашим оценкам формируют не менее 60% лизингового рынка России. При расчете основных показателей лизинговой отрасли мы провели корректировки с учетом данного допущения.

Помимо данных анкетирования в исследовании использовались публикуемые данные Центрального банка РФ, аналитических агентств CBonds и «АВТОСТАТ», а также независимые экспертные оценки.

В материалах исследования проводится анализ основных показателей рынка лизинга: объема нового бизнеса, величины лизингового портфеля, объема полученных платежей, числа заключенных контрактов, числа лизингополучателей. Также в рамках проекта проведено исследование структуры рынка лизинга по основным сегментам, географическому распределению сделок и происхождению капитала лизинговых компаний.

В приложениях приведены рейтинги лизинговых компаний по базовым показателям.

## Резюме

Вторая половина 2009 года ознаменовалась «оттаиванием» лизинговой отрасли. Объем нового бизнеса без учета НДС составил более 270 млрд. руб. За третий и четвертый кварталы прошлого года прирост составил порядка 330%. В целом в 2009 году наблюдалось двукратное падение объемов лизинга.

Совокупный портфель лизинговых компаний, принявших участие в исследовании, проведенном Ассоциацией Рослизинг, за 2009 год изменился незначительно, увеличившись на 1% и достигнув 457, 9 млрд руб. Число заключенных в прошедшем году контрактов сократилось в 2 раза и составило 29 333 штук. Лизинговые компании значительно ужесточили процессы отбора лизингополучателей. На фоне сокращения числа обращений предприятий к лизинговым компаниям (на 9,5%), была одобрена лишь треть сделок (33,81%). В 2008 году контракты заключались в 50 случаях из 100. Топ-менеджмент лизинговых компаний признает проблему поиска «качественных» заемщиков одной из наиболее серьезных задач, с которым лизингодателям пришлось столкнуться в истекшем году. Она останется актуальной и в 2010.

Подушкой безопасности, не допустившей еще более глубокого проседания рынка по итогам года, стал сегмент лизинга авиации. Также в сравнении с прошлым годом выросли объемы лизинга подвижного состава и сельскохозяйственной техники. Автолизинг, как и автопром в целом, сократился двукратно. Заметное падение наблюдалось и в большинстве сегментов сделок с оборудованием за исключением телекоммуникационного и нефтегазового. Основной тенденцией-2009 можно признать рост степени концентрации бизнеса вокруг крупнейших компаний, в большинстве своем имеющих отношение к государственному капиталу.

В региональном разрезе наблюдалось смещение центра тяжести в сторону центральных регионов, Сибирь также демонстрирует рост привлекательности для лизингодателей.

В 2009 году продолжился рост степени значимости собственных ресурсов компаний для финансирования лизинговых операций. Доля авансовых платежей практически не менялась, что, по-видимому, указывает на исчерпанность возможностей лизинговых компаний для перекалывания

части расходов на лизингополучателей без угрозы потери привлекательности оказываемых услуг.

Еще одна тенденция 2009 года – это постепенное сокращение операционных расходов компаний. Лизингодатели закрывают свои региональные представительства – филиальная сеть лизинговых компаний в 2009 году уменьшилась на 8%, и увольняют персонал – общее сокращение штатов составило около 15%.

## Обзор рынка

Середина 2009 года стала переломным моментом для рынка лизинга. После стремительного падения объемов бизнеса, наблюдавшегося на протяжении трех кварталов, рынок начал вновь оживать. В результате к концу года объем лизинговых операций составил более 270 млрд руб. без учета НДС.

Возобновление активности лизингового сектора происходило на фоне общего усиления инвестиционных процессов и роста промышленного производства. Инвестиции в основной капитал за 2009 год составили 7 539,9 млрд рублей (на 17% меньше, чем в 2008 году). Учитывая регрессивную динамику начала года, и резкое ускорение темпов прироста в четвертом квартале (в декабре рост по сравнению с ноябрем составил 66%), можно рассчитывать, что «второй волны» кризиса не будет. Согласно опросу, проведенному Росстатом в конце 2009 года, почти две трети (62%) руководителей российских компаний хотят в 2010 году увеличить объем инвестиций в основной капитал, сокращение запланировали 19%.

Промышленное производство за год сократилось на 10,8%, демонстрируя в июне-декабре положительную динамику (за исключением августовского проседания). В первом полугодии после резкого падения в начале года промышленность находилась в стагнации, положительные тенденции проявились уже во втором полугодии, среднеквартальные темпы прироста составили около 6,4%.

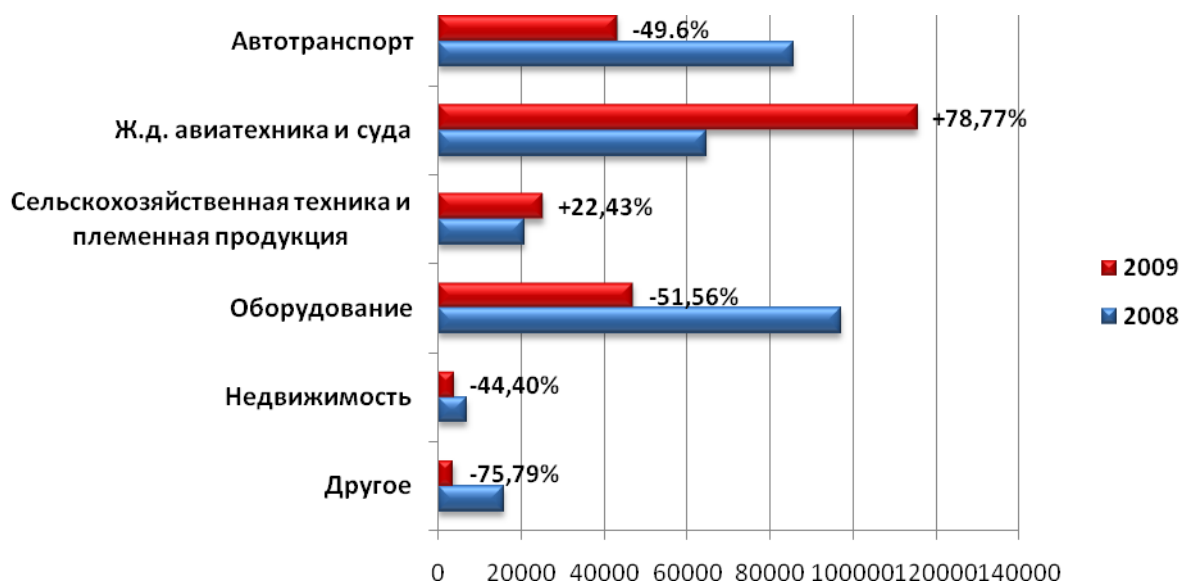
В целом сокращение рынка по сравнению с показателями 2008 года составило порядка 330%. Падение объемов нового бизнеса в 2009 году могло быть более значительным. Удержать вес получилось во многом благодаря крупным контрактам в сегменте «big ticket»<sup>1</sup>, заключенными

---

<sup>1</sup> Авиация, железнодорожный транспорт и суда

тремя крупнейшими компаниями ОАО «Ильюшин Финанс», ЗАО «Сбербанк Лизинг» и ОАО «ВЭБ-Лизинг». Более того именно сделки ОАО «Ильюшин Финанс» на поставку в течение следующих двух лет 60 новых самолетов Ан-148, Ил-96 и Ту-204 общей стоимостью свыше 50 млрд рублей обеспечили свыше 20% нового бизнеса всей лизинговой отрасли в 2010 году. Также значительная доля пришлась на ОАО «Росагролизинг», заключивший в 2009 году сделок на 35,1 млрд руб.

**Рисунок 1. Значительный прирост в 2009 году показали лизинг авиации и подвижного состава.**



В целом пятерка крупнейших компаний в 2009 году обеспечила около 60% объема нового бизнеса, при этом каждая из них в той или иной форме связана с государственным капиталом.

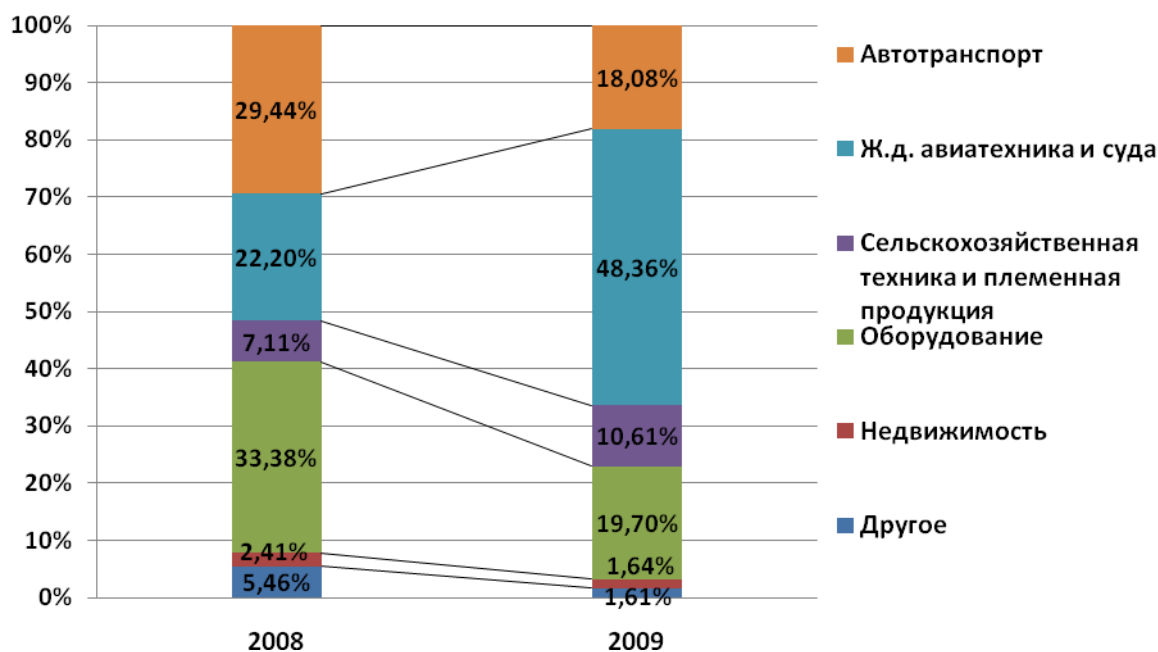
Для независимых частных компаний, в портфеле которых значительную долю занимают сегменты автотранспорта и оборудования, год запомнится продолжением резкого торможения, начавшегося еще в 2008 году.

**Рисунок 2. В структуре нового бизнеса на долю автотранспорта и оборудования приходится немногим более трети от совокупного объема.**



В структуре лизинга снова увеличилась доля железнодорожного транспорта, доля авиации продолжила стремительно расти. За счет роста их объемов уменьшилась значимость автолизинга в формировании нового бизнеса (18,08%).

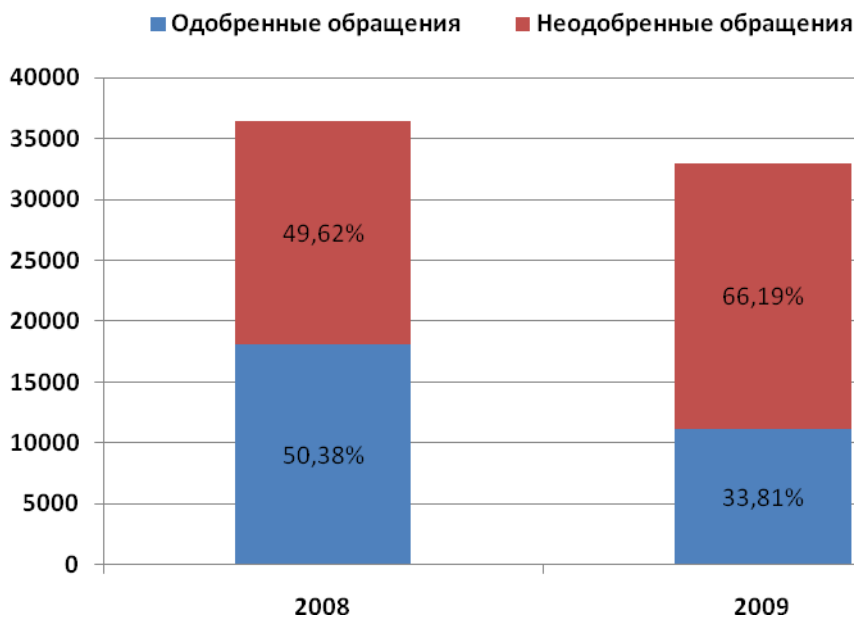
**Рисунок 3. В структуре рынка возросла значимость крупных предметов лизинга.**



Совокупный портфель 73 лизинговых компаний, принявших участие в исследовании, за 2009 год изменился незначительно, увеличившись на 1% и достигнув 457,9 млрд руб. Объем полученных платежей показал рост на 16% и составил 153,5 млрд рублей. В будущем положительная динамика едва ли сохранится из-за сокращения объемов бизнеса и возможного роста доли просроченной задолженности. В то же время положительный результат свидетельствует о способности компаний взыскивать платежи и продуманности стратегий риск-менеджмента.

Сократился не только бизнес. Можно констатировать спад спроса на услуги лизинга. В 2009 году число обращений в лизинговые компании сократилось на 9,4%. Число одобренных обращений упало на 38,2%.

**Рисунок 4. Лизинговые компании ужесточили подходы к отбору лизингополучателей**

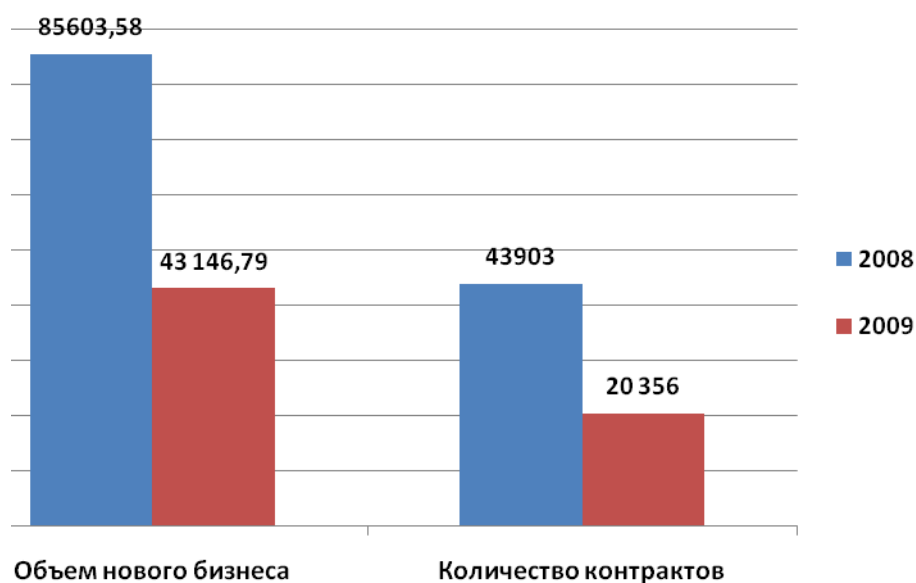


### Лизинг автотранспорта

Объем лизинга автотранспорта за истекший год сократился вдвое, на 49,6%, составив 43,15 млрд руб. Как и в остальных сегментах, погоду в

лизинге автотранспорта делают отдельные крупные компании. Агропромышленная лизинговая компания ОАО «Росагролизинг», вложившая в лизинг грузового транспорта, прицепов и полуприцепов, более 10 млрд руб., оттянула на себя почти четверть объемов рынка.

**Рисунок 5. Новый бизнес и число контрактов в автолизинге сократились синхронно, средняя стоимость сделки не изменилась**



Значительно сократилось и число контрактов. В истекшем году было заключено 20,5 тыс. договоров, что в два раза меньше прошлогодних значений. При этом средняя стоимость договора не изменилась и составляет порядка 2 млн руб.

Российский автомобильный рынок упал синхронно с рынком автолизинга. По данным комитета автопроизводителей Ассоциации европейского бизнеса падение составило 49%, было реализовано 1,46 млн новых автомобилей. К основным причинам резкого сокращения объемов помимо неблагоприятной экономической конъюнктуры автопроизводители относят рост импортных пошлин, сокращение банковского финансирования и девальвацию рубля.

При этом быстрого восстановления авторыннка производители не ждут, оптимистичный прогноз по их версии – продажа 1,5 млн новых автомобилей в 2010 году.

Лидером рынка автолизинга в 2009 году стал ОАО «Росагролизинг», профинансировавший сделки на 10,5 млрд руб., большая часть которых пришлась на грузовой транспорт. Вторым по объемам стала компания Europlan, специализирующаяся на легковом транспорте. Третью позицию заняла ООО «Каркаде».

**Рисунок 6. В 2009 году структура лизинга автотранспорта изменилась незначительно, в целом сегменты равномерно потеряли в объемах бизнеса, за исключением лизинга прицепов и полуприцепов.**

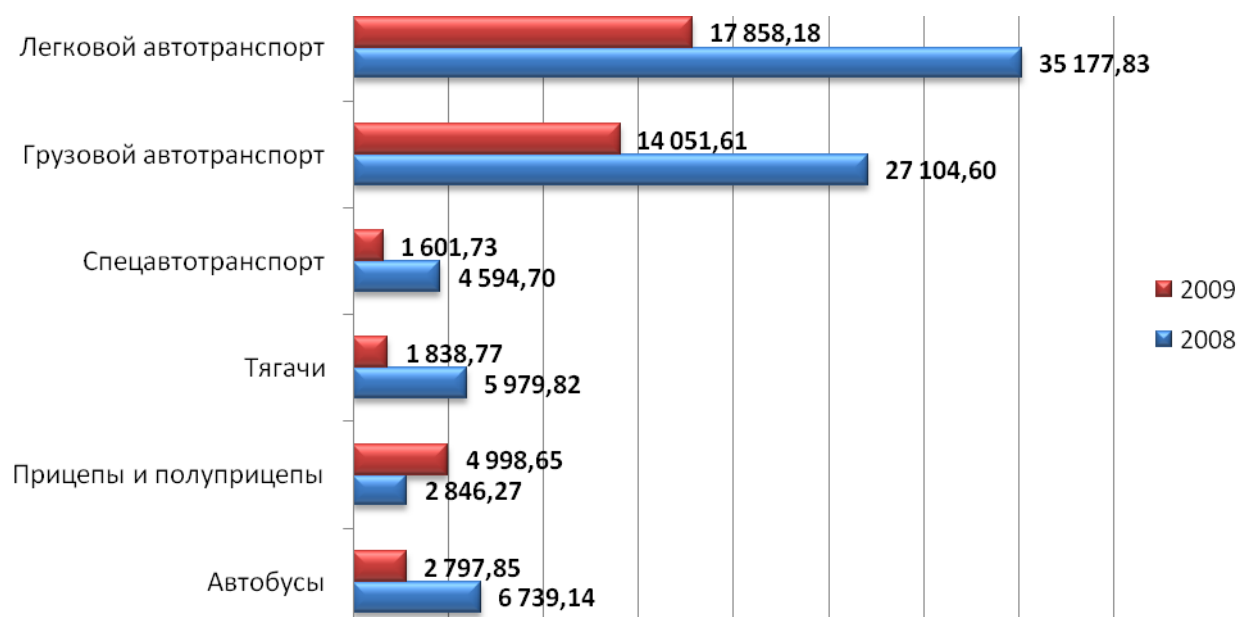


Лизинг легкового транспорта, как и остальные сегменты автолизинга, потерял половину объемов в сравнении с показателями прошлого года. Однако учитывая высокую ликвидность легковых автомобилей можно было бы ожидать более оптимистичных показателей. Однозначно свою роль в значительном уменьшении объемов лизинга сыграли поправки к налоговому законодательству, отменившие ускоренную амортизацию для 1-3 групп. Учитывая тяжелую экономическую конъюнктуру, а также масштаб

государственных мер по поддержке отечественного автопрома было бы целесообразно обратить внимание законодательной власти на возможность пересмотра принятых решений относительно порядка налогообложения.

Резкое падение в сегментах лизинга спецавтотранспорта, тягачей и автобусов, связано в значительной степени с трудностями привлечения средств на длительные сроки под дорогостоящие контракты. И снижением платежеспособного спроса на данные виды оборудования. Падение объемов лизинга автобусов стало продолжением еще позапрошлогогодней тенденции. Спецавтотранспорт и тягачи в 2008 году продемонстрировали даже некоторый рост.

**Рисунок 7. Наиболее сильное падение в 2009 году наблюдалось в сегментах спецавтотранспорта, тягачей и автобусов.**



В 2010 году едва ли стоит ожидать значительного оживления в лизинге автотранспорта, учитывая прогнозы автопроизводителей. Абсолютные показатели, по-прежнему, будут зависеть от степени активности крупных компаний. Исходя из общего улучшения экономических показателей можно ожидать по крайней мере торможения падения в сегменте спецавтотехники.

В то же время повлиять на ситуацию на рынке лизинга кардинально могли бы меры «сверху», такие как изменение тарифной политики, пересмотр правил начисления амортизации, а также субсидирование продаж отечественного автотранспорта.

### Лизинг железнодорожного транспорта, авиатехники и судов

На фоне падения остальных сегментов лизинг дорогостоящих предметов показывает абсолютный прирост. В относительном выражении он составил 79%. Если полностью элиминировать исключительно большой вклад «Ильюшин Финанс и Ко.», то темпы прироста составят 97%, что свидетельствует о резкой активизации других участников рынка.

Тем не менее, основной вклад в данном сегменте приносят компании в той или иной форме, связанные с государственным капиталом.

Лизинг подвижного состава в 2009 увеличился в объемах на 19%<sup>2</sup>. Однако при этом увеличилась и концентрация портфеля, на долю крупнейшего лизингодателя «Сбербанк Лизинг» пришелся 51% от общего объема нового бизнеса в данном сегменте. В целом рост объема сделок можно связать с тем, что в 2008 году данный сегмент уже успел сильно обрушиться за счет сворачивания ОАО «РЖД» лизинговых программ. И с учетом наличия неудовлетворенного спроса лизинговые компании начинают разворачивать свою деятельность с низкой базы.

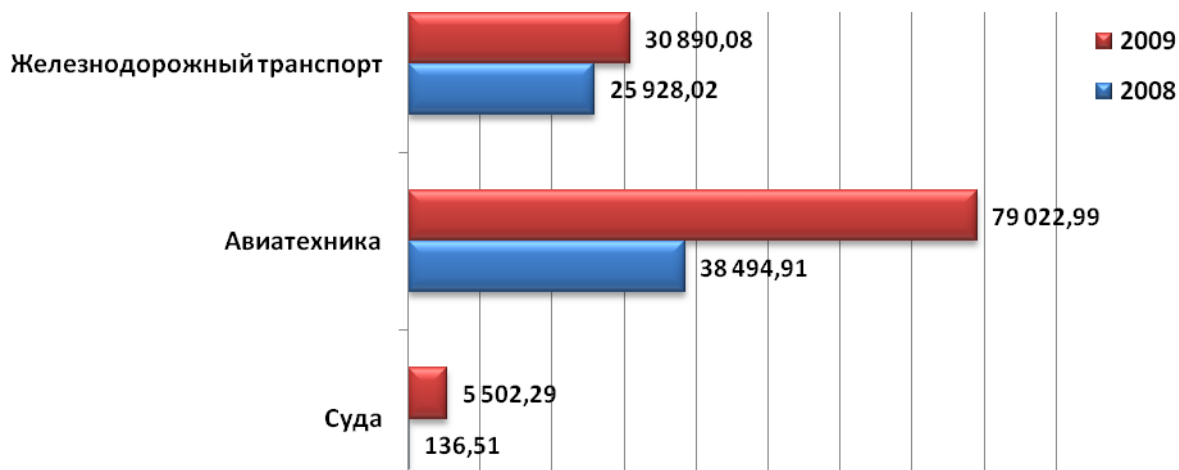
99% нового бизнеса с судами это контракты, заключенные ОАО «ВЭБ-Лизинг». Крайне медленная окупаемость крупнотоннажных судов еще в прошлом году полностью отпугнула независимые лизинговые компании от работы в данном сегменте. В 2009 году помимо «ВЭБ-Лизинг» только три

---

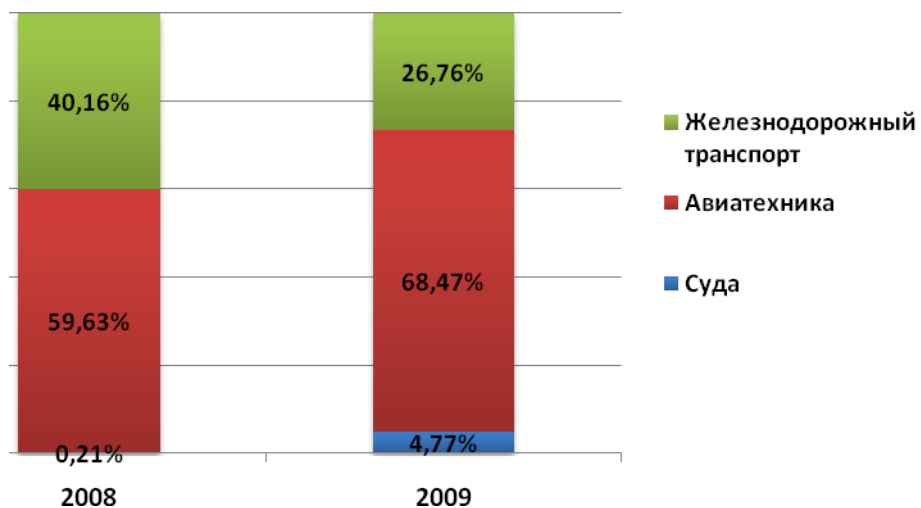
<sup>2</sup> Без учета данных «ВТБ-Лизинг» и «Уралсиб Лизинг».

компании заключили контракты на поставку судов общей стоимостью 42,5 млн рублей.

**Рисунок 7. Наиболее стремительные темпы роста продемонстрировал сегмент сделок с авиатранспортом.**



**Рисунок 8. Доля сегмента лизинга авиатехники продолжает увеличиваться.**

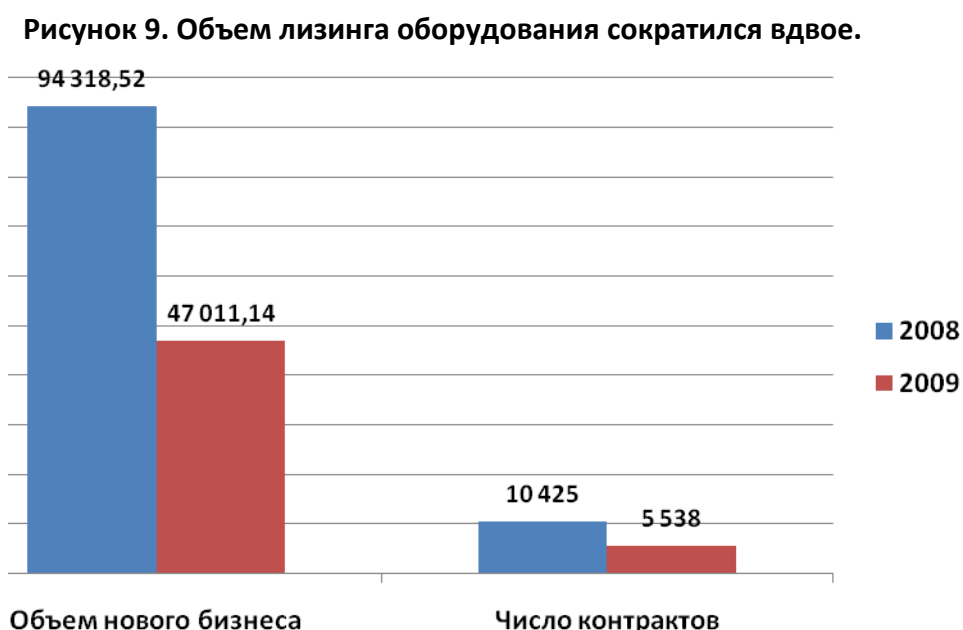


Объем сделок с авиатехникой вырос двукратно. Однако основной вклад в этот рост внесли всего две компании «Ильюшин Финанс и Ко.» и «ВЭБ-Лизинг».

21 компания из 73, принявших участие в анкетировании, работает в сегменте «big ticket». Однако сделки на крупные суммы свыше 1 млрд руб. в 2009 году заключали лишь 8 компаний.

## Лизинг оборудования

Объем сделок с оборудованием в 2009 году составил 47,01 млрд руб., уменьшившись вдвое. Число заключенных контрактов также сократилось почти в два раза. При этом средняя стоимость договора уменьшилась с 9,05 млн руб. до 8,5 млн. Сложности с открытием крупных кредитных линий сказались на переориентации спроса лизингополучателей в пользу более дешевых и быстрокупающихся предметов лизинга.



Спад наблюдался практически во всех направлениях сделок с оборудованием. Значительный рост удалось показать только в сегментах телекоммуникационного оборудования, за счет крупной сделки, осуществленной «Сбербанк Лизинг», и нефтегазодобывающего оборудования, где основной массив контрактов пришелся на «Газтехлизинг».

Также положительную динамику продемонстрировали медицинское, упаковочное и оборудование для развлекательных центров, однако здесь рост происходил на фоне крайне небольших показателей 2008 года.

Сильнее всего пострадал лизинг энергетического оборудования. Объемы двухлетней давности во многом зависели от нескольких компаний. В минувшем году крупных сделок было крайне мало, что спровоцировало падение объемов на 78%. Инфраструктурные проблемы заморозили бизнес в отношении сделок со строительной и дорожно-строительной техникой.

**Рисунок 10. Сильнее всего в 2009 году от изменения спроса и недофинансирования отрасли пострадали лизинг энергетического оборудования, строительной и дорожно-строительной техники**

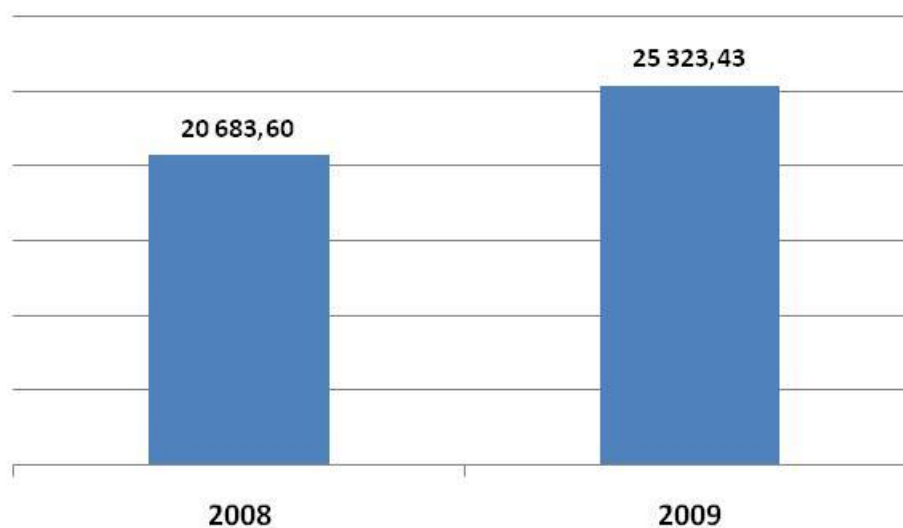


### Лизинг сельскохозяйственной техники и племенного скота

Не пострадал от кризиса объем лизинга сельскохозяйственной техники. Нарращивание объемов бизнеса государственной компанией ОАО «Росагролизинг» полностью компенсировало снижение активности со стороны остальных участников. В результате объем лизинга

сельскохозяйственной техники и скота вырос на 22% и составил 25,3 млрд руб.

**Рисунок 11. Объем лизинга сельскохозяйственной техники и племенного скота за счет выполнения госпрограммы развития АПК вырос на 22%.**

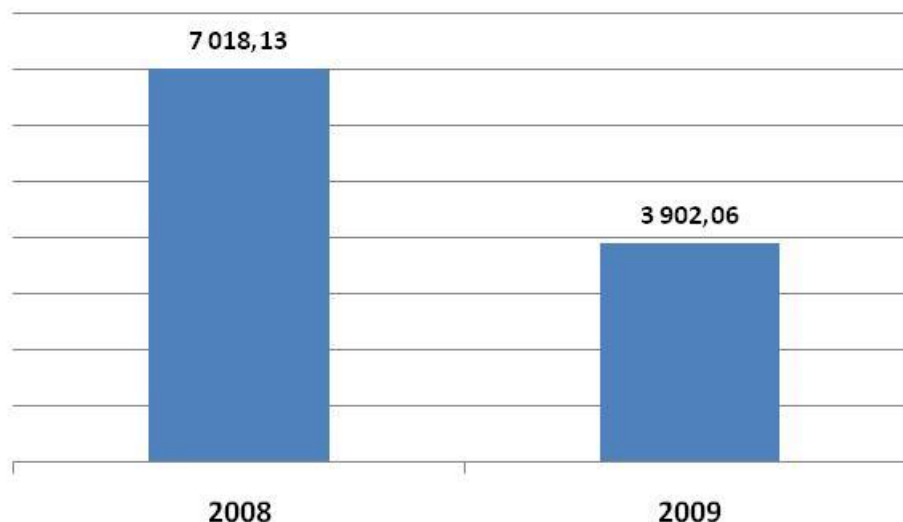


### Лизинг недвижимости

Лизинг недвижимости-2009 потерял в объемах 3 млрд рублей и составил 3,9 млрд. 2008 году был безусловно гораздо более удачным. Благодаря в основном первому полугодю 2008го лизинговым компаниям удалось передать в лизингополучателям недвижимого имущества на 7,01 млрд руб. Наиболее популярен данный вид лизинга среди региональных лизингополучателей.

В целом данный сегмент по-прежнему остается очень перспективным ввиду низкой конкуренции и значительных возможностей для роста. Однако и в 2009 году большинство проблем законодательного характера относительно закрепления прав владения и распоряжения недвижимым имуществом решено не было.

**Рисунок 12. Лизинг недвижимости в 2009 году сократился на 44%.**

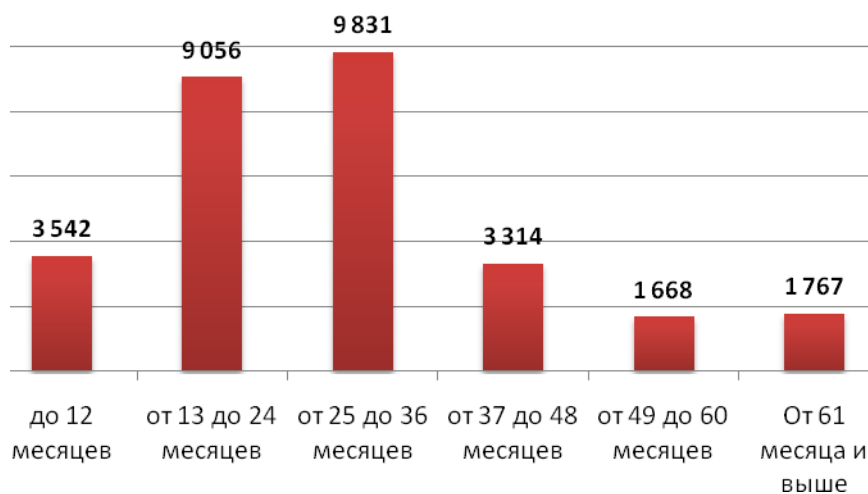


### Структура рынка лизинга по договорам

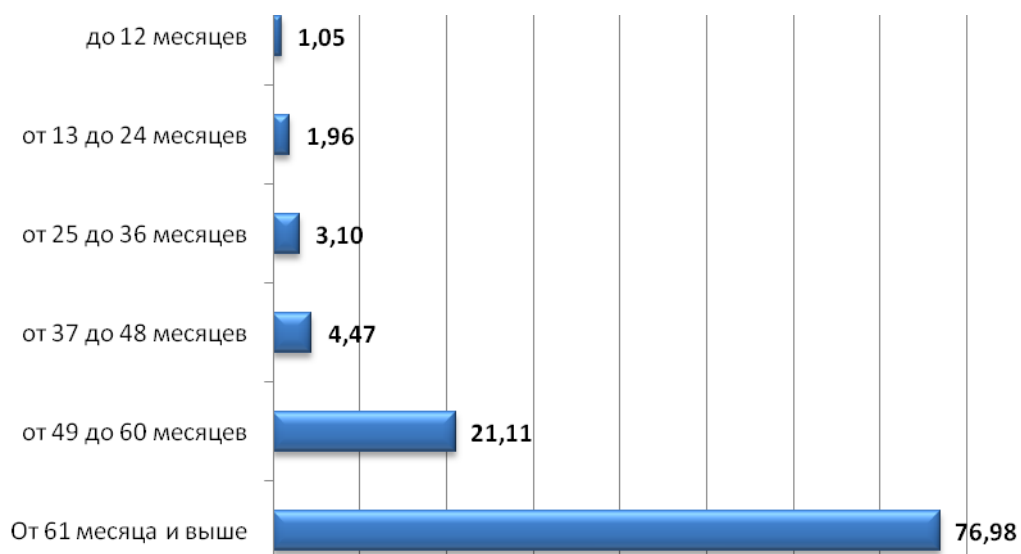
В 2008 году лизинговыми компаниями было заключено 29 178 договор. Структура рынка изменилась в сторону сокращения средней продолжительности договора. По-прежнему подавляющее большинство договоров, 34% или 9 831 контракт, заключается на срок от 25 до 36 месяцев. Также пользуются популярностью договора сроком от 13 до 24 месяцев, на их долю приходится 31% или 9 056 контрактов. В связи со значительным падением общего числа контрактов и сохранением доли участия государства в финансировании долгосрочных сделок доля договоров, заключаемых на срок от 49 месяцев и выше, возросла и составила 12%, против 5% в 2008 году.

Уменьшилась средняя стоимость краткосрочных контрактов. Для договоров, заключаемых на срок до 12 месяцев, она сократилась с 1,39 млн руб. до 1,05 млн руб. А также для договоров на срок от 3 до 4 лет – с 6,58 до 4,47 млн руб., что, по-видимому, связано с падением популярности лизинга оборудования и невозможности лизингополучателей продемонстрировать платежеспособный спрос на дорогостоящее оборудование.

**Рисунок 13. Срочная структура сделок изменилась в сторону увеличившейся популярности краткосрочных договоров.**



**Рисунок 14. Рынок демонстрирует тенденцию к снижению средней стоимости договора за с исключением договоров, заключаемых на срок свыше 4 лет.**

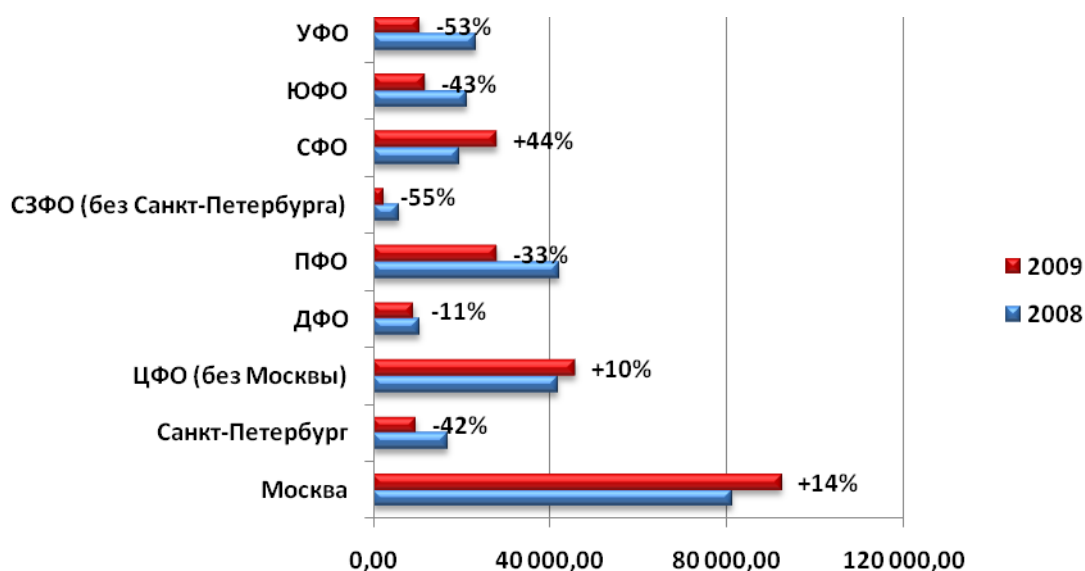


## Структура лизинговой деятельности по федеральным округам и субъектам

Продолжается, начавшаяся в конце года, тенденция к сворачиванию бизнеса в регионах. Компании закрывают свои региональные

подразделения. Доля Москвы в объеме нового бизнеса в сравнении с 2008 годом выросла на 10% и составила 39%, в совокупности с Центральным федеральным округом объем приходящегося на центральную часть рынка составляет почти 60%. При этом из регионов уходит не сам бизнес, а его объемы, распределение лизингополучателей практически не изменилось. Промышленное производство в регионах сильнее ощутило на себе влияние кризиса, значительно сократился платежеспособный спрос.

**Рисунок 15. Наиболее перспективным с точки зрения лизингодателей является Сибирский ФО. Большинство остальных регионов значительно сократили объемы лизинга.**



Частичный уход лизингодателей из регионов связан с переоценкой стратегий развития. Помимо необходимости оптимизации структуры расходов и отказа от масштабных вложений в организацию нового бизнеса, компаниями движет ужесточение подходов к оценке рисков. Территориальная удаленность повышает уровень имущественных рисков. Лизингодатели закрывают свои региональные представительства – филиальная сеть лизинговых компаний в 2009 году уменьшилась на 8%.

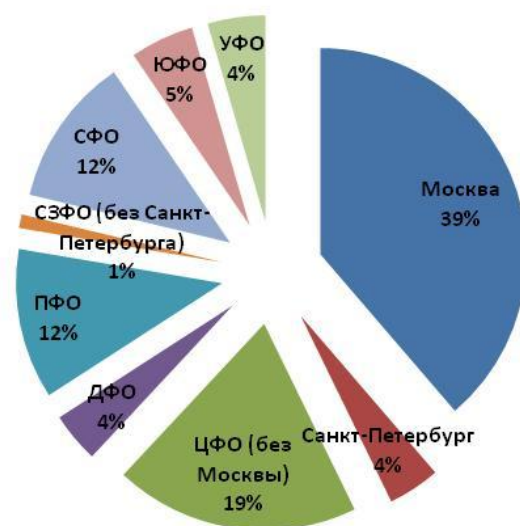
Только 38 компаний из опрошенных 73 имеют территориальные подразделения других регионах.

В то же время на всей территории России нет региона, где бы не использовались услуги лизинга.

Тенденция роста объемов лизинга в центральной части страны происходит на фоне сокращения доли остальных федеральных округов в объемах бизнеса. Следует отметить продолжающийся рост доли рынка лизинга в Сибирском федеральном округе. Крупные проекты в СФО осуществляют «Сбербанк Лизинг» (в Иркутской и Кемеровской областях), «Росагролизинг», который сосредоточил свою активность в Новосибирске, и «ВЭБ-Лизинг».

Что характерно по материалам прошлогоднего исследования регионы демонстрировали значительный рост объемов нового бизнеса, особенно Южный и Центральный федеральные округа.

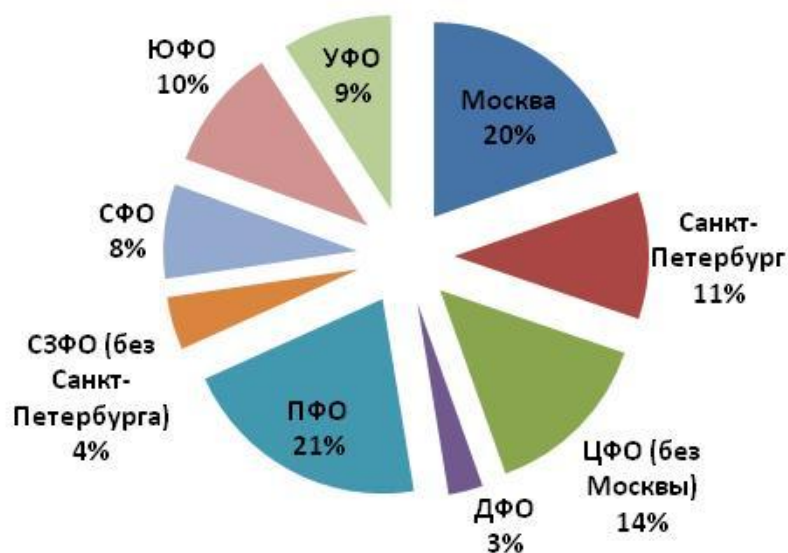
**Рисунок 16. Региональная структура рынка лизинга по объему нового бизнеса в регионах изменилась в сторону перевеса центральной части РФ.**



При этом рынок сохраняет структуру по доле численности лизингополучателей. Доли регионов практически не изменились в сравнении с прошлым годом. Что в совокупности с изменившейся структурой по объему нового бизнеса указывает на миграцию всех крупных сделок из регионов в

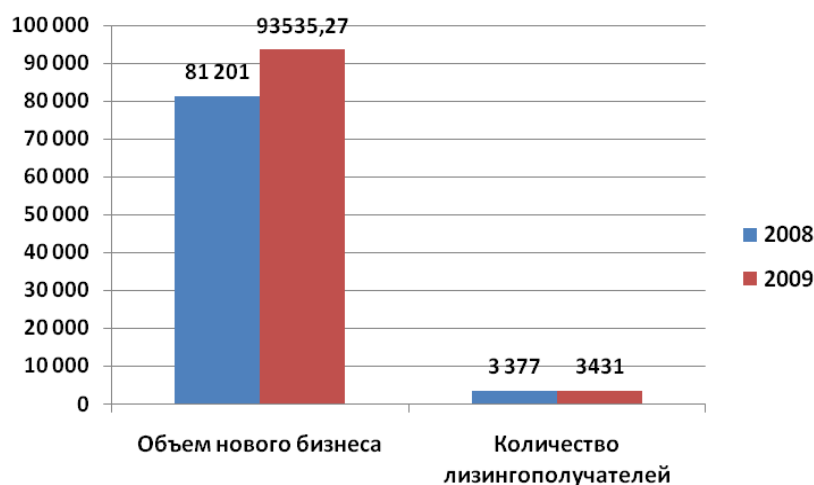
центр, и уменьшение объемов бизнеса независимых региональных компаний.

**Рисунок 17. Распределение лизингополучателей по регионам в 2009 году не изменилось по сравнению с прошлогодней картиной.**



### Москва

**Рисунок 18. Московский регион демонстрирует значительный прирост объемов бизнеса.**



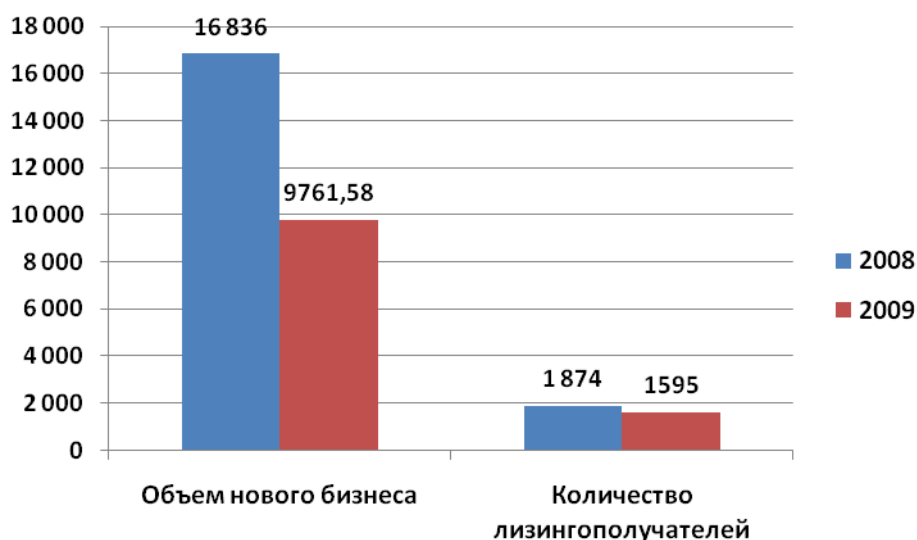
С лизингополучателями из Москвы работает 60,3% лизинговых компаний, участвовавших в исследовании, ими было заключено сделок на общую сумму 93 537 млн рублей с 3 431 лизингополучателями. При этом объем заключенных сделок увеличился на 15,19%, а количество

лизингополучателей выросло на 1,6%. Разрыв в динамике роста этих двух показателей указывает на рост средней стоимости сделки лизинга в Москве, что в многом связано с деятельностью «Ильюшин Финанс и Ко.», заключившей сделку с одним лизингополучателем на 51 млрд руб.

## Санкт-Петербург

Санкт-Петербург продолжает терять в объемах, в 2009 году падение составило 42%. Новый бизнес по данным 73 компаний, принявших участие в опросе, составил 9 761,58 млн руб. Число лизингополучателей также сократилось на 15%. Разрыв в динамике темпов снижения этих двух показателей в данном случае указывает на снижение средней цены контракта в регионе.

Рисунок 19. Объем нового бизнеса в регионе сократился практически вдвое.



## Центральный федеральный округ

Центральный федеральный округ – один из немногих регионов продемонстрировавших тенденцию к росту в 2009 году, объем нового бизнеса составил 46,5 млрд руб., увеличившись на 11%.

Рисунок 20. Объемы бизнеса в регионе увеличились на 11%.

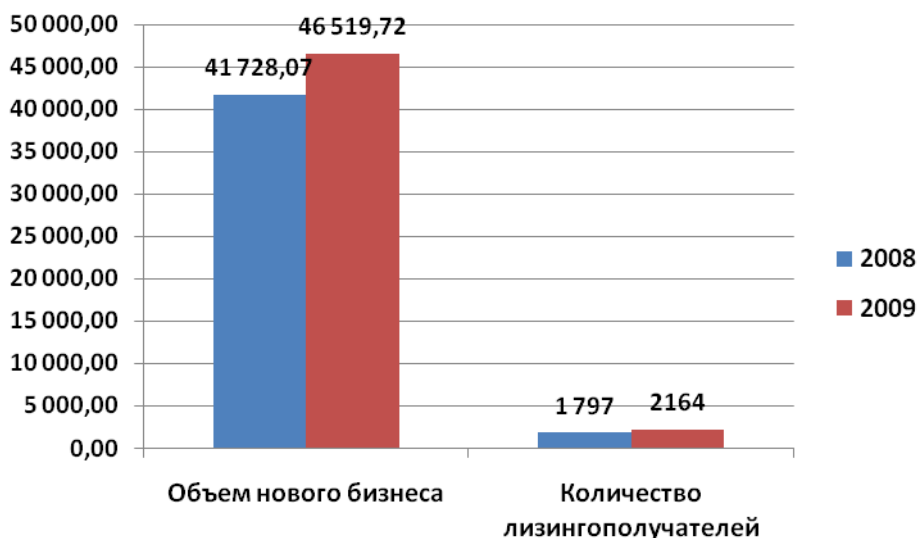


Рисунок 21. В лидерах в ЦФО остаются те же регионы, что и в 2008 году.

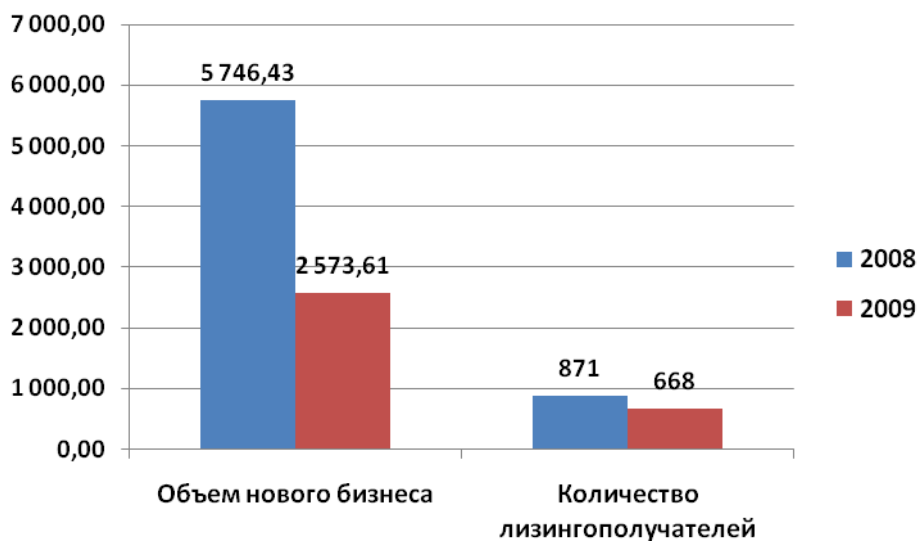


Большая доля объемов бизнеса пришлась на Московскую область (34%), где активность проявляли практически все компании, ведущие бизнес в ЦФО. В Воронежской области, сопоставимые с Московской областью, объемы лизинга (32%) удалось привлечь благодаря поставкам авиатехники на Воронежский авиационный завод. В Белгородской и Липецкой областях основной объем контрактов заключался на поставку сельскохозяйственной техники.

## Северо-Западный Федеральный округ

В Северо-Западном регионе объемы лизинга сократились более, чем в два раза. По данным 26 компаний, работающих в регионе, он составил 2 573,6 млн руб. Число лизингополучателей снизилось не столь резко, что также указывает на снижение средней цены договора.

Рисунок 22. В 2009 году объемы лизинга в СЗФО сократились на 55,21%.



Основной массив сделок приходится на Ленинградскую область (26%), еще четыре региона занимают в среднем около десятой доли рынка каждая. При этом объем приходящийся на каждый их регионов крайне невелик.

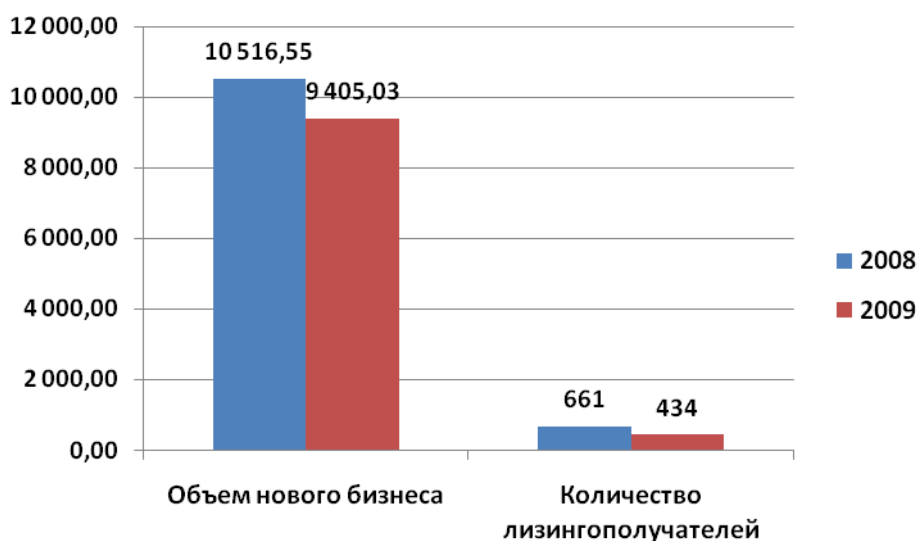
Рисунок 23. На Ленинградскую область приходится основной массив сделок в регионе.



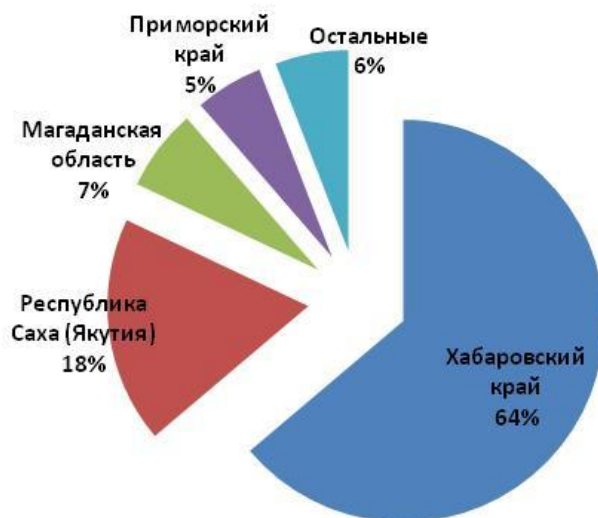
## Дальневосточный федеральный округ

Объем нового бизнеса в дальневосточном регионе сократился незначительно в сравнении с остальными территориями – на 10,6%. Это тем более обнадеживающий показатель, если учесть что в 2008 году около трети от объема пришлось на поставки «Ильюшин Финанс и Ко.», которые в истекшем году не осуществлялись.

**Рисунок 24. Дальневосточный регион продемонстрировал сравнительно небольшое снижение объемов лизинга.**



**Рисунок 25. Основной объем сделок в регионе пришелся на Хабаровский край и Республику Саха (Якутия).**

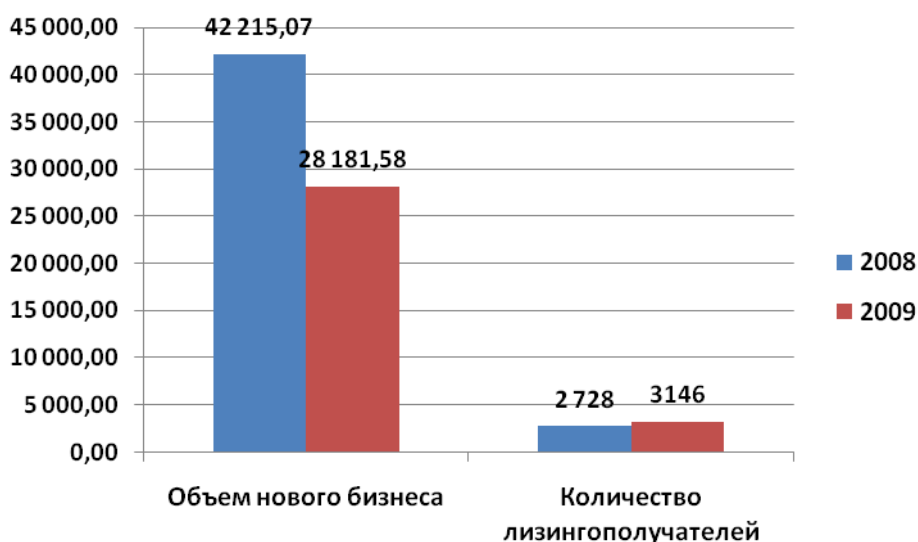


Абсолютный лидер региона по объему заключенных сделок – Хабаровский край. На его долю пришлось 64% от общего объема сделок. Следом за ним на второй позиции находится Республика Саха (Якутия) – 18%. Из Приморского края, в прошлом году оттянувшем на себя 57% от объема сделок, лизинг практически ушел. В 2009 году его доля составила около 5%.

### Приволжский федеральный округ

В Приволжском федеральном округе активность лизинговых компаний существенно сократилась. При этом услуги лизинга на территории региона оказывает 60% компаний, принявших участие в опросе. С учетом роста общего числа лизингополучателей, можно констатировать, что в регионе значительно сократилась средняя стоимость договора.

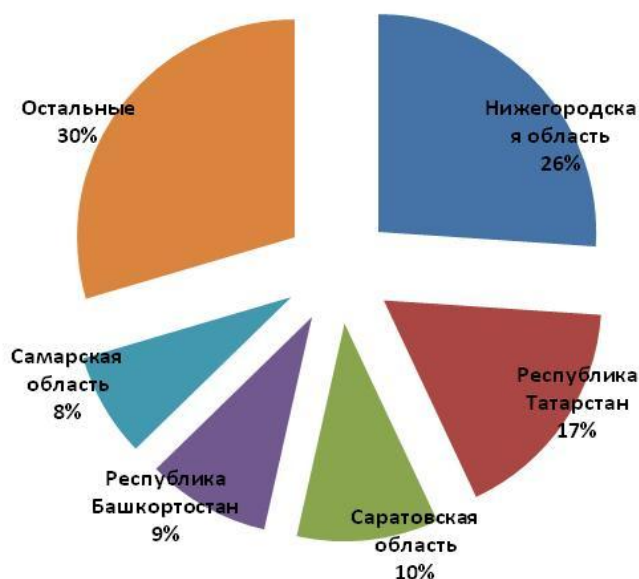
**Рисунок 26. При падении объемов нового бизнеса в ПФО наблюдается рост числа лизингополучателей, что свидетельствует об устойчивом спросе на услуги лизинга.**



Лидером округа по объему новых сделок стала Нижегородская область. С лизингополучателями из этого региона было заключено сделок на сумму 6 878 млн. рублей. Далее идет Республика Татарстан с объемом нового бизнеса 4 472 млн. рублей, а затем Саратовская область, Республика

Башкортостан и Самарская область с объемом нового бизнеса 2 778, 2 424 и 2 401 млн рублей соответственно. Наименьший объем нового бизнеса зафиксирован в Чувашской Республике – 326 млн рублей. В остальных регионах округа средняя стоимость нового бизнеса составила 934 млн рублей.

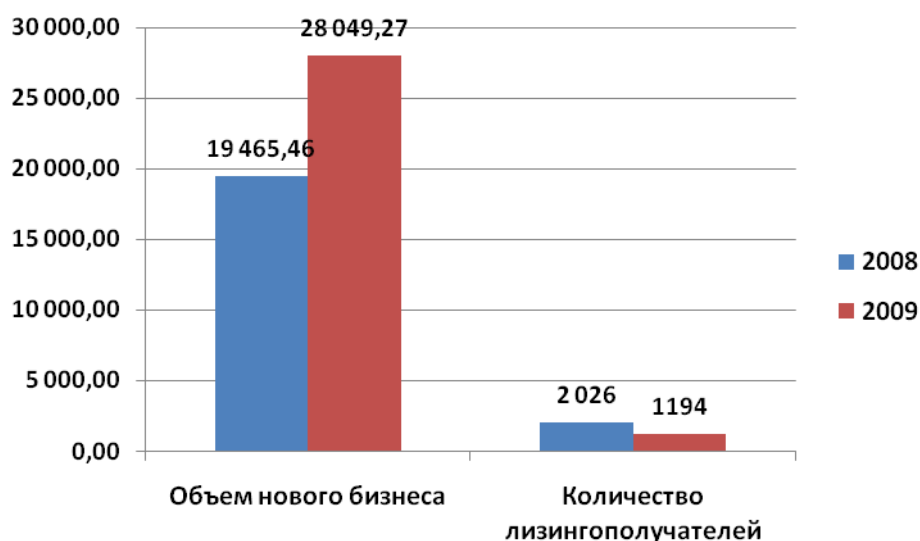
**Рисунок 27. Лизинговый бизнес в ПФО распределен между субъектами достаточно равномерно.**



### Сибирский федеральный округ

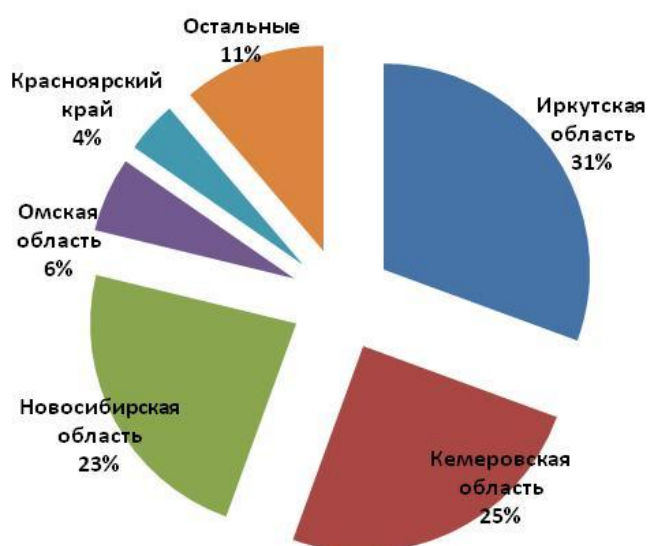
Сибирский федеральный округ в 2009 году стал крайне привлекательным для крупных лизингодателей, в том числе «Сбербанк Лизинг», «ВЭБ-Лизинг» и «Росагролизинг». Приход крупных компаний привел к росту объемов нового бизнеса на фоне снижения числа лизингополучателей. В 2009 году лизингополучатели их СФО получили объекты лизинга общей стоимостью 28 049 млн руб.

**Рисунок 28. СФО стал одним из немногих регионов, где объемы нового бизнеса показали рост по итогам года.**



Основной массив сделок пришелся на Иркутскую, Кемеровскую и Новосибирскую области и был во многом связан с крупными контрактами на поставку телекоммуникационного оборудования и сельскохозяйственной техники. На остальные 9 регионов пришелся 21% от объема нового бизнеса.

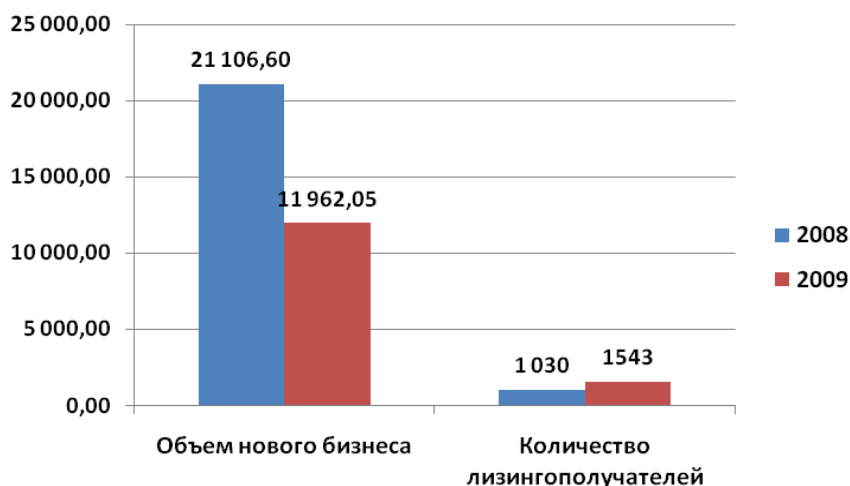
**Рисунок 29. Основной массив сделок в СФО пришелся на Иркутскую, Кемеровскую и Новосибирскую области.**



## Южный федеральный округ

2009 год не оправдал блестящих перспектив, которые ожидалось в Южном федеральном округе. Объем нового бизнеса сократился на 43% до 11,96 млрд руб. при росте числа лизингополучателей в 1,5 раза.

Рисунок 30. В ЮФО резко приостановились сделки с лизинговыми компаниями.



В региональном разрезе объем нового бизнеса распределен между субъектами относительно равномерно с лидирующими областями: Краснодарский край (28%), Ставропольский край (24%), Ростовская область (22%).

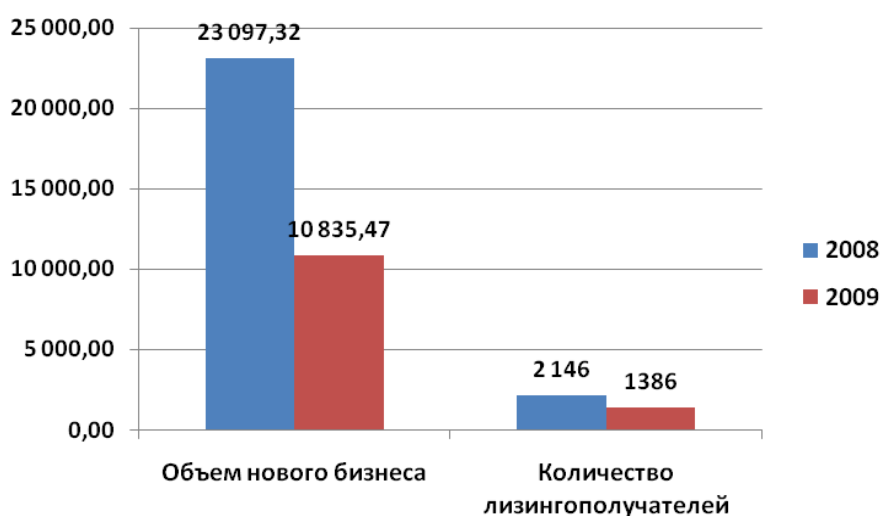
Рисунок 31. В объеме нового бизнеса лидируют агропромышленные регионы Округа



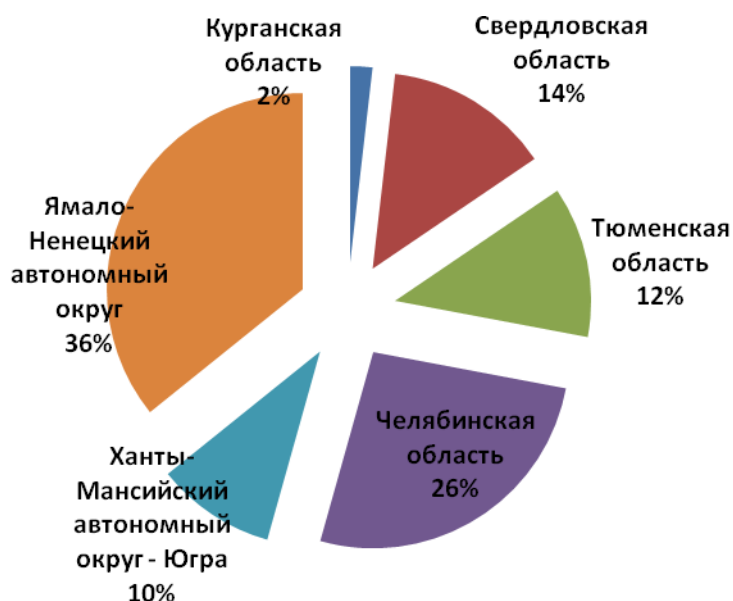
## Уральский федеральный округ

УФО также значительно потерял в объемах (-53%). Сокращение связано, в первую очередь, с ухудшением экономической конъюнктуры и спадом промышленного производства. Большинство компаний существенно уменьшило объемы сделок в сравнении с данными предыдущего года. Однако они покинули рынок полностью, с лизингополучателями из региона сотрудничает 41 лизинговая компания из опрошенных.

**Рисунок 32. Объемы нового бизнеса из-за спада в промышленном производстве сократились вдвое.**



**Рисунок 33. В объеме нового бизнеса лидирует Ямало-Ненецкий АО.**



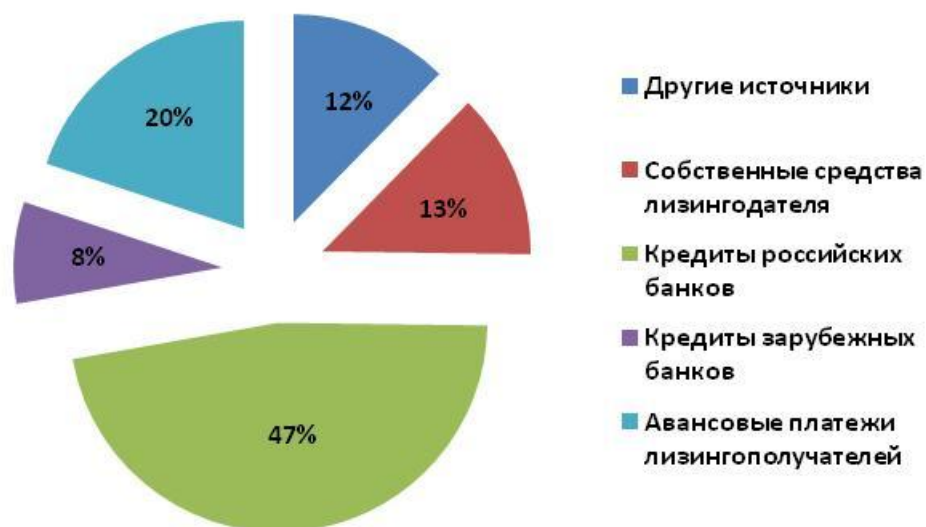
Лидером региона по объему заключенных сделок стал Ямало-Ненецкий ФО, лизингополучатели которого заключившие крупные договора с «Гахтехлизинг». Остальной объем сделок равномерно распределен среди остальных субъектов.

## **Финансирование лизинговой деятельности**

Структура финансирования лизинговой деятельности не претерпела за год значительных изменений. Сохраняется тенденция к увеличению роли собственных средств компаний. Если в конце 2008 года только 7,4% деятельности компании осуществлялось за счет собственного капитала, то в конце 2009 этот показатель равнялся уже 13%. При этом доля авансовых платежей практически прекратила расти на уровне в 20%, что указывает на истощенность данного ресурса. Сократилась доля кредитов, полученных от российских банков с 54,5% до 47%.

В то же время ситуация с финансированием лизинговых операций немного изменилась к лучшему. Средневзвешенная ставка привлечения заемных средств в 2009 году равнялась 15,7%. По данным Центрального Банка в среднем организации из нефинансового сектора привлекали в 2009 году рублевые кредиты на срок свыше 1 года под 15,3%. Сравнительно небольшой разрыв свидетельствует о повышении уровня банковской лояльности к кредитованию лизинговых сделок в сравнении с серьезным замораживанием операций в этом направлении в конце позапрошлого начале прошлого годов.

Рисунок 34. Структура финансирования лизинговой отрасли практически не изменилась



В целом в отношении процентных ставок налицо значительная дифференциация по условиям финансирования для компаний из различных категорий. Кэптивные и аффилированные с банками компании имеют возможности для привлечения средств под проценты в среднем на 3-4 пункта ниже средневзвешенных по рынку. Основной массе небольших и средних независимых компаний приходится привлекать средства под 18-20 процентов годовых.

## Приложения

### Общий рэнкинг лизинговых компаний

Место по объему нового бизнеса		Компания	Объем нового бизнеса, млн руб. без НДС	Число контрактов	Объем портфеля, млн руб.	Место по объему портфеля	Объем полученных платежей, млн руб.
01.01.2010	01.01.2009						
1	1	Ильюшин Финанс Ко., ОАО	63 212,84	48	31 266,98	4	1 146,22
2	2	Росагролизинг, ОАО	35 106,26	2 696	84 864,04	1	8 072,02
3	5	ВЭБ-лизинг, ОАО	27 301,77	н.д.	36 240,43	3	5 356,02
4	12	Сбербанк Лизинг, ЗАО	26 444,17	490	57 414,95	2	21 914,99
5	4	Газтехлизинг, ООО	11 162,32	3 086	23 833,00	5	13 200,25
6	3	Europlan	8 493,08	7 157	11 461,17	12	н/д
7	6	Балтийский лизинг, ГК	6 469,49	1 072	11 989,52	10	8 056,46
8	18	Дойче Лизинг Восток, ЗАО	4 772,94	283	11 806,13	11	2 537,34
9	8	Каркаде, ООО	4 345,20	4 090	3 149,97	27	8 161,99
10	7	ТрансКредитЛизинг, ГЛК	4 098,45	75	15 911,41	7	2 633,80

11	28	ТрансФин-М, ООО	4 067,62	53	6 840,23	15	1 633,71
12	25	Универсальная лизинговая компания, ЗАО	3 550,18	135	4 446,16	20	2 303,31
13	15	ЛК КАМАЗ, ОАО	3 084,98	888	3 174,11	26	2 440,39
14	17	ДельтаЛизинг, ЗАО	2 491,29	688	5 530,71	19	3 119,26
15	9	Интерлизинг, ГК	2 113,33	241	8 788,88	14	5 442,57
16	35	Группа компаний: ЗАО «Клиентская Лизинговая Компания»; ООО «КЛК-Ч»	1 960,09	54	2 800,04	29	673,45
17	60	Альянс-Лизинг, ЗАО	1 956,36	0	1 526,89	37	927,97
18	20	ФБ-Лизинг, ООО	1 916,22	728	4 165,92	21	2 695,48
19	26	Сибирская лизинговая компания, ООО	1 914,85	84	6 115,52	17	1 572,00
20	30	Фольксваген Груп Финанс, ООО	1 898,71	1 165	1 693,22	35	1 222,85

21	27	Газпромбанк Лизинг, ГЛК	1 672,08	26	6 161,29	16	3 342,38
22	-	ЛК "Медведь", ЗАО	1634,75	95	3533,86	25	1951,45
23	33	Промышленная лизинговая компания, ЗАО	1 542,43	85	2 636,98	31	1 090,97
24	31	ARVAL	1 235,06	1 308	2 770,24	30	1 017,00
25	24	СТОУН-XXI	1 169,60	659	1 459,54	38	2 407,72
26	45	Система Лизинг 24, ЗАО	1 085,93	258	1 126,43	43	336,98
27	-	РМБ-Лизинг, ООО	1 001,55	91	3 858,92	24	1 219,44
28	10	ЮниКредит Лизинг, ООО и Локат Лизинг Россия, ЗАО	928,14	160	14 394,28	8	6 923,26
29	41	Транслизинг, ООО	910,33	281	1 946,17	34	910,33
30	59	Юниаструм Лизинг, ООО	848,50	70	893,23	46	179,94
31	40	ЧелИндЛизинг, ООО	727,19	218	1 084,90	44	769,87

32	19	АльянсРегионЛизинг, ООО	711,26	11	5 769,21	18	2 966,76
33	-	БелФин, ООО	672,20	58	1 288,70	40	531,70
34	14	Райффайзен-Лизинг, ООО	656,55	36	9 257,27	13	6 943,78
35	-	ЯрКамп Лизинг, ГК	598,38	н/д	1 278,23	41	855,87
36	37	Опцион-ТМ, ООО	576,50	99	910,40	45	535,10
37	13	Элемент Лизинг, ООО	570,15	700	3 097,00	28	3 311,00
38	57	Ставрополь-Агролизинг, ООО	526,56	38	643,29	51	72,15
39	42	ЛК Дельта, ООО	524,94	87	813,95	49	658,54
40	21	Энерголизинг, ЗАО	517,95	41	3 995,09	23	1 994,96
41	22	Петролизинг-Менеджмент, ЗАО	497,04	3	4 043,84	22	674,64
42	34	Автолизинг, ООО	463,25	87	1 604,93	36	907,74
43	58	Соллерс-Финанс, ООО	452,98	290	367,97	61	223,71
44	11	БИЗНЕС АЛЪЯНС, ЗАО	431,90	6	22 999,67	6	7 310,86
45	44	Экспо-лизинг, ООО	398,38	33	851,62	47	587,60
46	23	Ураллизинг, ГК	392,68	195	1 295,50	39	1 860,70

47	49	БЭЛТИ-ГРАНД, ООО	302,92	167	278,53	64	249,41
48	39	ВЕКТОР-Лизинг, ООО	258,54	107	606,83	52	380,47
49	50	Феост, ЗАО	255,00	0	820,00	48	99,30
50	43	Экономлизинг, ООО	235,58	98	449,95	55	419,64
51	47	Аквилон-Лизинг, ООО	211,40	5	476,34	54	183,47
52	-	Национальная лизинговая компания, ООО	210,68	168	294,93	63	387,68
53	46	Уралпромлизинг, ГК	206,78	64	421,72	56	250,97
54	-	НЛТ-Лизинг, ООО	200,00	17	172,00	67	66,00
55	-	Дорпромлизинг, ООО	198,00	28	369,00	60	343,00
56	53	Эксперт-Лизинг, ООО	195,87	94	243,20	65	187,65
57	32	Лизинг-Трейд, ГК	190,14	85	1 965,29	33	1 501,00
58	-	Экспресс-Волга-Лизинг, ООО	177,26	54	372,94	59	336,64
59	-	Первая Лизинговая Компания, ООО	169,00	94	413,00	57	343,00
60	54	Адмирал-Лизинг, ООО	155,93	51	164,34	68	90,93

61	56	Титан-лизинг, ООО	140,60	24	173,70	66	173,30
62	16	Brunswick Rail Leasing	135,60	2	13 634,12	9	2 993,00
63	38	ПН-Лизинг, ООО	134,99	60	600,97	53	515,54
64	52	БОТ Лизинг (Евразия), ООО	130,89	122	0,03	73	82,20
65	55	ЛК Роделен, ЗАО	115,77	28	393,43	58	102,10
66	61	Интеллект Лизинг, ООО	85,93	25	119,06	71	48,51
67	29	Петербургская ЛК	78,60	9	2 186,20	32	976,28
68	-	Аспект, ООО	75,64	8	162,07	70	161,53
69	-	Яков Семенов, ЗАО	71,80	5	787,21	50	415,80
70	36	ЛК "Проект Роста", ЗАО	71,54	8	1 209,29	42	323,00

71	48	Халык-Лизинг, Челябинский филиал	47,39	9	315,52	62	29,98
72	51	ЛК "Прогресс-Лизинг Кострома", ООО	26,43	25	162,87	69	151,60
73	62	Инвестиционная Лизинговая Компания, ЗАО	8,78	8	21,08	72	11,69

## Лизинг автотранспорта

Место	Компания	Объем нового бизнеса, млн руб. без НДС							
			Контрактов, шт.	Легковой автотранспорт	Грузовой автотранспорт	Спецавтотранспорт	Тягачи	Прицепы и полуприцепы	Автобусы
1	Росагролизинг, ОАО	10 456,85	684	0,00	6 343,79	0,00	0,00	4 113,06	0,00
2	Eurolan	7 604,03	6 498	5 375,12	894,52	603,26	244,08	199,27	287,78
3	Каркаде, ООО	4 339,02	4 082	4 017,63	140,95	1,53	46,88	14,81	117,22
4	Газтехлизинг, ООО	2 260,84	601	243,18	1 444,79	0,00	0,00	0,00	572,87
5	Фольксваген Груп Финанс, ООО	1 828,68	1 151	1 626,56	0,00	0,00	0,00	0,00	202,12
6	Балтийский лизинг, ГК	1 574,96	649	627,93	473,29	111,80	198,00	68,21	95,73
7	ЛК КАМАЗ, ОАО	1 421,31	442	337,84	375,39	0,00	271,84	0,00	436,24
8	ARVAL	1 235,06	1 308	1 235,06	0,00	0,00	0,00	0,00	0,00
9	ФБ-Лизинг, ООО	1 161,81	622	749,25	121,42	93,03	77,32	52,97	67,82
10	СТОУН-XXI	985,41	576	525,63	146,12	147,27	70,24	30,18	65,97
11	Сбербанк Лизинг, ЗАО	792,63	383	583,24	119,74	70,13	0,00	0,00	19,53
12	ТрансКредитЛизинг, ГЛК	703,06	53	55,28	5,92	12,89	435,20	193,77	0,00
13	Интерлизинг, ГК	678,52	152	335,98	285,25	0,00	0,00	35,70	21,59

14	ДельтаЛизинг, ЗАО	656,19	181	102,32	250,10	49,65	120,84	120,84	12,44
15	ЛК "Медведь", ЗАО	564,93	46	309,91	255,02	0,00	0,00	0,00	0,00
16	ЯрКамп Лизинг, ГК	546,59	0	5,61	22,86	6,90	7,90	11,78	491,54
17	РМБ-Лизинг, ООО	498,38	65	79,62	412,98	0,00	5,78	0,00	0,00
18	Соллерс-Финанс, ООО	449,34	289	19,15	405,78	0,00	0,00	0,00	24,41
19	Транслизинг, ООО	445,06	162	64,09	380,97	0,00	0,00	0,00	0,00
20	Элемент Лизинг, ООО	432,00	664	28,42	354,95	0,00	0,00	0,00	48,63
21	Автолизинг, ООО	420,26	77	30,61	86,60	183,89	62,87	27,35	28,94
22	Универсальная лизинговая компания, ЗАО	369,42	48	28,24	42,96	75,40	153,25	51,35	18,22
23	ЮниКредит Лизинг, ООО и Локат Лизинг Россия, ЗАО	280,01	127	171,62	102,94	0,00	0,00	0,00	5,45
24	Система Лизинг 24, ЗАО	251,67	138	51,08	82,22	24,09	19,81	25,74	48,73
25	Ураллизинг, ГК	249,73	144	135,75	41,35	32,48	28,94	3,79	7,42

26	Энерголизинг, ЗАО	239,89	18	7,70	229,82	0,00	0,00	0,00	2,37
27	БЭЛТИ-ГРАНД, ООО	235,53	106	184,30	46,43	4,80	0,00	0,00	0,00
28	ЛК Дельта, ООО	185,73	47	28,37	94,07	0,00	27,92	2,84	32,53
29	Лизинг-Трейд, ГК	169,31	72	51,48	53,55	0,00	0,00	0,00	64,28
30	Дойче Лизинг Восток, ЗАО	142,06	115	89,71	52,34	0,00	0,00	0,00	0,00
31	ВЕКТОР-Лизинг, ООО	140,72	83	121,83	12,13	0,00	0,00	0,00	6,76
32	Эксперт-Лизинг, ООО	136,19	77	35,90	15,33	32,87	33,10	14,18	4,81
33	БелФин, ООО	128,79	28	20,96	104,42	0,00	0,00	0,00	3,41
34	Национальная лизинговая компания, ООО	127,00	109	54,26	51,98	13,35	0,00	0,00	7,42
35	ЧелИндЛизинг, ООО	125,30	89	61,15	58,71	0,00	0,00	0,00	5,44
36	Первая Лизинговая Компания, ООО	122,00	77	43,70	78,30	0,00	0,00	0,00	0,00

37	Опцион-ТМ, ООО	115,30	45	56,50	49,60	0,00	0,00	0,00	9,20
38	Сибирская лизинговая компания, ООО	110,90	28	19,00	2,04	77,78	0,00	2,14	9,94
39	Экономлизинг, ООО	106,98	62	44,81	46,82	0,00	7,28	4,44	3,63
40	Юниаструм Лизинг, ООО	101,50	22	11,50	35,80	54,20	0,00	0,00	0,00
41	ТрансФин-М, ООО	91,80	23	9,38	65,06	0,00	0,00	0,00	17,36
42	Адмирал-Лизинг, ООО	85,43	27	33,91	30,86	0,00	7,52	13,14	0,00
43	Промышленная лизинговая компания, ЗАО	82,84	28	41,93	40,92	0,00	0,00	0,00	0,00
44	Уралпромлизинг, ГК	77,96	32	30,26	23,12	0,00	0,00	0,00	24,58
45	БОТ Лизинг (Евразия), ООО	65,71	41	6,61	59,10	0,00	0,00	0,00	0,00
46	ПН-Лизинг, ООО	62,42	43	40,12	20,75	0,00	0,00	0,00	1,55
47	Экспо-лизинг, ООО	54,18	15	14,22	37,67	0,00	0,00	0,00	2,29

48	Райффайзен-Лизинг, ООО	50,72	13	48,19	2,53	0,00	0,00	0,00	0,00
49	Дорпромлизинг, ООО	48,00	12	3,00	3,00	15,00	20,00	7,00	0,00
50	Группа компаний: ЗАО «Клиентская Лизинговая Компания»; ООО «КЛК-Ч»	46,74	25	17,27	13,58	0,00	0,00	0,00	15,89
51	Титан-лизинг, ООО	42,44	12	3,73	38,71	0,00	0,00	0,00	0,00
52	Экспресс-Волга-Лизинг, ООО	32,91	10	2,31	30,60	0,00	0,00	0,00	0,00
53	Феост, ЗАО	28,10	0	13,20	0,00	0,00	0,00	0,00	14,90
54	ЛК Роделен, ЗАО	22,65	15	19,36	0,96	1,46	0,00	0,00	0,87
55	Газпромбанк Лизинг, ГЛК	19,05	7	14,56	0,00	0,00	0,00	0,00	4,49
56	Интеллект Лизинг, ООО	18,00	13	11,30	3,40	3,30	0,00	0,00	0,00
57	Яков Семенов, ЗАО	10,50	3	3,80	6,70	0,00	0,00	0,00	0,00
58	Аквилон-Лизинг, ООО	8,40	2	5,00	3,40	0,00	0,00	0,00	0,00

59	Петербургская ЛК	8,30	5	8,30	0,00	0,00	0,00	0,00	0,00
60	Ставрополь-Агролизинг, ООО	7,32	5	1,23	0,00	0,00	0,00	6,09	0,00
61	Инвестиционная Лизинговая Компания, ЗАО	7,24	6	5,25	1,99	0,00	0,00	0,00	0,00
62	БИЗНЕС АЛЪЯНС, ЗАО	5,10	2	5,10	0,00	0,00	0,00	0,00	0,00
63	ЛК "Прогресс-Лизинг Кострома", ООО	4,29	5	3,38	0,00	0,00	0,00	0,00	0,91
64	АльянсРегионЛизинг, ООО	0,74	1	0,74	0,00	0,00	0,00	0,00	0,00

## Лизинг железнодорожного транспорта, авиации и судов

Железнодорожный транспорт			
Место	Компания	Объем нового бизнеса, млн руб. без НДС	Контрактов, шт.
1	Сбербанк Лизинг, ЗАО	15 748,44	7
2	ТрансКредитЛизинг, ГЛК	3 035,05	7
3	ТрансФин-М, ООО	2 657,32	6
4	ВЭБ-лизинг, ОАО	2 395,95	н.д.
5	Балтийский лизинг, ГК	2 138,24	7
6	Группа компаний: ЗАО «Клиентская Лизинговая Компания»; ООО «КЛК-Ч»	1 738,22	6
7	Сибирская лизинговая компания, ООО	1 651,27	25
8	Петролизинг-Менеджмент, ЗАО	497,04	3
9	ЮниКредит Лизинг, ООО и Локат Лизинг Россия, ЗАО	373,20	3
10	ЧелИндЛизинг, ООО	182,31	1
11	Экспо-лизинг, ООО	172,86	1
12	Brunswick Rail Leasing	135,60	2
13	Райффайзен-Лизинг, ООО	54,67	2
14	БелФин, ООО	50,85	2
15	ДельтаЛизинг, ЗАО	43,47	12
16	ЛК "Проект Роста", ЗАО	15,60	1

Авиатехника			
Место	Компания	Объем нового бизнеса, млн руб. без НДС	Контрактов, шт.
1	Ильюшин Финанс Ко., ОАО	63 212,84	48
2	ВЭБ-лизинг, ОАО	14 998,86	н.д.
3	Сбербанк Лизинг, ЗАО	790,13	2
4	Транслизинг, ООО	21,16	1

Суда			
Место	Компания	Объем нового бизнеса, млн руб. без НДС	Контрактов, шт.
1	ВЭБ-лизинг, ОАО	5 459,73	н.д.
2	Интерлизинг, ГК	20,59	1
3	РМБ-Лизинг, ООО	14,97	1
4	Универсальная лизинговая компания, ЗАО	7,00	1

## Лизинг оборудования

Оборудование для ЖКХ			
Место	Компания	Объем нового бизнеса, млн руб. без НДС	Контрактов, шт.
1	Europlan	164,53	91
2	Газтехлизинг, ООО	163,16	122
3	Балтийский лизинг, ГК	32,10	16
4	Адмирал-Лизинг, ООО	25,11	7
5	Интеллект Лизинг, ООО	20,57	8
6	Экспо-лизинг, ООО	18,73	2
7	РМБ-Лизинг, ООО	11,74	8
8	СТОУН-XXI	9,93	9
9	ЛК Роделен, ЗАО	8,49	5
10	Лизинг-Трейд, ГК	5,85	1
11	ЛК "Проект Роста", ЗАО	5,26	2
12	ЛК "Медведь", ЗАО	5,12	1
13	Юниаструм Лизинг, ООО	4,60	1
14	Национальная лизинговая компания, ООО	4,04	4
15	Уралпромлизинг, ГК	3,31	2
16	Ураллизинг, ГК	2,85	3
17	Промышленная лизинговая компания, ЗАО	2,72	1
18	Инвестиционная Лизинговая Компания, ЗАО	1,15	1
19	Система Лизинг 24, ЗАО	0,83	1

Оборудование для развлекательных центров			
Место	Компания	Объем нового бизнеса, млн руб. без НДС	Контрактов, шт.
1	Система Лизинг 24, ЗАО	101,75	7
2	Энерголизинг, ЗАО	79,56	1
3	Сбербанк Лизинг, ЗАО	53,43	9
4	ПН-Лизинг, ООО	39,18	2
5	Юниаструм Лизинг, ООО	24,40	2
6	ДельтаЛизинг, ЗАО	18,18	5
7	РМБ-Лизинг, ООО	5,75	1
8	Экспресс-Волга-Лизинг, ООО	4,89	1
9	Интерлизинг, ГК	4,33	1
10	Газтехлизинг, ООО	1,86	9
11	ЧелИндЛизинг, ООО	0,98	3

Оборудование для пищевой промышленности, включая холодильное			
Место	Компания	Объем нового бизнеса, млн руб. без НДС	Контрактов, шт.
1	Росагролизинг, ОАО	427,58	2
2	Балтийский лизинг, ГК	338,02	66
3	БелФин, ООО	221,70	2
4	ЧелИндЛизинг, ООО	152,50	42
5	Дойче Лизинг Восток, ЗАО	143,23	2

6	Сбербанк Лизинг, ЗАО	130,84	9
7	Энерголизинг, ЗАО	88,81	2
8	Титан-лизинг, ООО	83,24	5
9	ДельтаЛизинг, ЗАО	83,18	23
10	Юниаструм Лизинг, ООО	63,41	5
11	Ураллизинг, ГК	59,74	11
12	Транслизинг, ООО	58,99	24
13	Экспресс-Волга-Лизинг, ООО	54,18	18
14	Система Лизинг 24, ЗАО	53,22	13
15	Яков Семенов, ЗАО	45,90	4
16	Eurolan	45,16	55
17	Экономлизинг, ООО	37,24	4
18	Промышленная лизинговая компания, ЗАО	32,48	1
19	АльянсРегионЛизинг, ООО	29,90	5
20	ЛК Дельта, ООО	27,00	1
21	ВЕКТОР-Лизинг, ООО	26,22	4
22	БЭЛТИ-ГРАНД, ООО	18,14	6
23	ЮниКредит Лизинг, ООО и Локат Лизинг Россия, ЗАО	16,21	1
24	ТрансФин-М, ООО	15,38	2
25	Райффайзен-Лизинг, ООО	14,86	1
26	ЛК "Прогресс-Лизинг Кострома", ООО	13,24	8

27	ПН-Лизинг, ООО	12,93	3
28	Национальная лизинговая компания, ООО	11,17	7
29	Петербургская ЛК	10,82	1
30	Экспо-лизинг, ООО	8,52	2
31	Халык-Лизинг, Челябинский филиал	7,66	4
32	Уралпромлизинг, ГК	6,95	4
33	Эксперт-Лизинг, ООО	5,72	1
34	Универсальная лизинговая компания, ЗАО	3,92	2
35	Группа компаний: ЗАО «Клиентская Лизинговая Компания»; ООО «КЛК-Ч»	2,39	3
36	Адмирал-Лизинг, ООО	1,82	1
37	РМБ-Лизинг, ООО	1,10	1
38	Интерлизинг, ГК	0,87	1
39	ЛК Роделен, ЗАО	0,39	1

Авторемонтное и автосервисное оборудование			
Место	Компания	Объем нового бизнеса, млн руб. без НДС	Контрактов, шт.
1	Фольксваген Груп Финанс, ООО	70,04	14
2	БОТ Лизинг (Евразия), ООО	42,37	50
3	Газтехлизинг, ООО	28,82	18
4	Эксперт-Лизинг, ООО	25,69	9
5	Europian	15,39	32
6	Универсальная лизинговая компания, ЗАО	14,67	2

7	Балтийский лизинг, ГК	10,46	6
8	ДельтаЛизинг, ЗАО	9,25	3
9	Ураллизинг, ГК	6,53	3
10	ТрансФин-М, ООО	6,06	1
11	Уралпромлизинг, ГК	5,19	1
12	ЯрКамп Лизинг, ГК	4,48	0
13	Система Лизинг 24, ЗАО	2,72	1
14	Промышленная лизинговая компания, ЗАО	2,16	3
15	Транслизинг, ООО	1,94	4
16	Экономлизинг, ООО	1,75	2
17	Адмирал-Лизинг, ООО	1,43	1
18	ЧелИндЛизинг, ООО	1,17	1
19	Национальная лизинговая компания, ООО	0,80	1

<b>Деревообрабатывающее целлюлозно-бумажное оборудование</b>			
<b>Место</b>	<b>Компания</b>	<b>Объем нового бизнеса, млн руб. без НДС</b>	<b>Контрактов, шт.</b>
1	Райффайзен-Лизинг, ООО	244,15	3
2	ДельтаЛизинг, ЗАО	126,14	35
3	Балтийский лизинг, ГК	41,39	16
4	ЛК "Медведь", ЗАО	31,14	6
5	БелФин, ООО	17,04	1
6	Экспресс-Волга-Лизинг, ООО	15,86	3

7	Система Лизинг 24, ЗАО	15,21	2
8	Национальная лизинговая компания, ООО	3,08	2
9	Энерголизинг, ЗАО	2,39	1
10	Экономлизинг, ООО	2,09	2
11	Транслизинг, ООО	1,51	1
12	БЭЛТИ-ГРАНД, ООО	1,36	2
13	Europlan	0,76	3
14	ЧелИндЛизинг, ООО	0,74	1

Лесозаготовительное оборудование			
Место	Компания	Объем нового бизнеса, млн руб. без НДС	Контрактов, шт.
1	ДельтаЛизинг, ЗАО	182,26	50
2	Универсальная лизинговая компания, ЗАО	137,08	5
3	Дойче Лизинг Восток, ЗАО	75,91	6
4	Балтийский лизинг, ГК	46,46	6
5	ЛК Дельта, ООО	20,54	2
6	ЮниКредит Лизинг, ООО и Локат Лизинг Руссия, ЗАО	12,89	1
7	Транслизинг, ООО	9,01	4
8	РМБ-Лизинг, ООО	7,73	3
9	ЛК Роделен, ЗАО	1,30	1
10	Europlan	0,19	1

Нефтегазодобывающее оборудование			
Место	Компания	Объем нового бизнеса, млн руб. без НДС	Контрактов, шт.
1	Газтехлизинг, ООО	6 745,36	666
2	Универсальная лизинговая компания, ЗАО	435,65	8
3	Интерлизинг, ГК	38,66	1
4	Система Лизинг 24, ЗАО	20,35	1
5	Сибирская лизинговая компания, ООО	18,08	23
6	ЧелИндЛизинг, ООО	9,50	6
7	Транслизинг, ООО	5,35	9

Специальное горнодобывающее оборудование			
Место	Компания	Объем нового бизнеса, млн руб. без НДС	Контрактов, шт.
1	Газпромбанк Лизинг, ГЛК	1 141,09	1
2	Универсальная лизинговая компания, ЗАО	974,64	7
3	ТрансФин-М, ООО	483,95	15
4	Балтийский лизинг, ГК	438,23	5
5	ЛК "Проект Роста", ЗАО	50,68	5
6	ДельтаЛизинг, ЗАО	47,69	13
7	Промышленная лизинговая компания, ЗАО	44,38	6
8	Ураллизинг, ГК	12,61	2

Дорожно-строительная техника			
Место	Компания	Объем нового бизнеса, млн руб. без НДС	Контрактов, шт.
1	ЛК КАМАЗ, ОАО	596,42	154
2	Транслизинг, ООО	234,77	38
3	ФБ-Лизинг, ООО	222,55	53
4	Интерлизинг, ГК	190,74	13
5	Europlan	189,68	52
6	Балтийский лизинг, ГК	189,16	47
7	ДельтаЛизинг, ЗАО	145,76	40
8	Дойче Лизинг Восток, ЗАО	131,85	5
9	Универсальная лизинговая компания, ЗАО	127,26	6
10	Экспо-лизинг, ООО	122,43	7
11	ТрансКредитЛизинг, ГЛК	60,22	7
12	Энерголизинг, ЗАО	55,13	6
13	ЛК Дельта, ООО	52,97	6
14	ЛК "Медведь", ЗАО	42,97	14
15	Система Лизинг 24, ЗАО	41,08	12
16	БелФин, ООО	40,90	7
17	ЯрКамп Лизинг, ГК	33,21	н.д.
18	Эксперт-Лизинг, ООО	28,27	7
19	Элемент Лизинг, ООО	26,08	17
20	Автолизинг, ООО	23,76	5
21	Опцион-ТМ, ООО	22,50	4

22	СТОУН-XXI	20,41	6
23	Уралпромлизинг, ГК	18,40	3
24	Первая Лизинговая Компания, ООО	17,40	7
25	Национальная лизинговая компания, ООО	17,13	6
26	Сбербанк Лизинг, ЗАО	13,87	1
27	Промышленная лизинговая компания, ЗАО	12,63	1
28	Феост, ЗАО	9,40	н.д.
29	Экономлизинг, ООО	7,73	2
30	Ураллизинг, ГК	7,70	8
31	АльянсРегионЛизинг, ООО	5,69	1
32	Группа компаний: ЗАО «Клиентская Лизинговая Компания»; ООО «КЛК-Ч»	5,48	1
33	ПН-Лизинг, ООО	3,89	3
34	Лизинг-Трейд, ГК	1,71	2
35	ЮниКредит Лизинг, ООО и Локат Лизинг Россия, ЗАО	1,62	1
36	ЧелИндЛизинг, ООО	1,48	2
37	ЛК "Прогресс-Лизинг Кострома", ООО	1,47	1
38	БЭЛТИ-ГРАНД, ООО	0,91	1

Прочая строительная техника			
Место	Компания	Объем нового бизнеса, млн руб. без НДС	Контрактов, шт.
1	Промышленная лизинговая компания, ЗАО	1 287,90	25
2	Газтехлизинг, ООО	1 053,18	130
3	Дойче Лизинг Восток, ЗАО	814,33	5
4	Интерлизинг, ГК	708,76	23
5	ЛК КАМАЗ, ОАО	644,13	162
6	Универсальная лизинговая компания, ЗАО	438,93	28
7	Балтийский лизинг, ГК	373,87	41
8	ДельтаЛизинг, ЗАО	270,69	75
9	Газпромбанк Лизинг, ГЛК	254,82	9
10	ЛК "Медведь", ЗАО	249,58	13
11	ВЭБ-лизинг, ОАО	145,52	н.д.
12	Росагролизинг, ОАО	126,61	1
13	Феост, ЗАО	123,60	н.д.
14	ЛК Дельта, ООО	109,41	11
15	Дорпромлизинг, ООО	101,00	10
16	Райффайзен-Лизинг, ООО	93,40	3
17	ВЕКТОР-Лизинг, ООО	76,74	4
18	Трансфин-М, ООО	72,66	1
19	Сбербанк Лизинг, ЗАО	59,53	3
20	Юниаструм Лизинг, ООО	55,50	н.д.

21	СТОУН-XXI	50,59	20
22	Группа компаний: ЗАО «Клиентская Лизинговая Компания»; ООО «КЛК-Ч»	35,91	3
23	Europlan	27,86	20
24	ТрансКредитЛизинг, ГЛК	25,14	2
25	Экономлизинг, ООО	19,63	8
26	Автолизинг, ООО	19,23	5
27	Адмирал-Лизинг, ООО	15,11	2
28	Опцион-ТМ, ООО	13,20	3
29	Транслизинг, ООО	8,48	15
30	Ураллизинг, ГК	8,35	3
31	Лизинг-Трейд, ГК	6,74	2
32	Первая Лизинговая Компания, ООО	5,80	1
33	Система Лизинг 24, ЗАО	5,79	2
34	Энерголизинг, ЗАО	5,30	1
35	ЧелИндЛизинг, ООО	4,20	3
36	Уралпромлизинг, ГК	3,73	2
37	Соллерс-Финанс, ООО	3,64	1
38	РМБ-Лизинг, ООО	3,21	1
39	Титан-лизинг, ООО	1,26	1

Погрузчики, портовое и складское оборудование			
Место	Компания	Объем нового бизнеса, млн руб. без НДС	Контрактов, шт.
1	Eurolan	295,74	258
2	Универсальная лизинговая компания, ЗАО	168,16	6
3	Балтийский лизинг, ГК	134,39	48
4	Юниаструм Лизинг, ООО	93,50	3
5	ЮниКредит Лизинг, ООО и Локат Лизинг Россия, ЗАО	54,85	3
6	Сбербанк Лизинг, ЗАО	44,61	7
7	ФБ-Лизинг, ООО	43,18	18
8	ДельтаЛизинг, ЗАО	39,86	11
9	Сибирская лизинговая компания, ООО	37,94	4
10	ЛК Дельта, ООО	33,74	7
11	Дойче Лизинг Восток, ЗАО	24,45	7
12	СТОУН-XXI	22,64	23
13	Национальная лизинговая компания, ООО	12,18	13
14	Дорпромлизинг, ООО	12,00	2
15	БЭЛТИ-ГРАНД, ООО	11,98	13
16	Адмирал-Лизинг, ООО	11,30	6
17	Газтехлизинг, ООО	11,14	2
18	Яков Семенов, ЗАО	10,80	1
19	Транслизинг, ООО	8,49	1
20	ВЕКТОР-Лизинг, ООО	8,31	4

21	ЧелИндЛизинг, ООО	6,85	11
22	Промышленная лизинговая компания, ЗАО	6,63	2
23	ЛК "Медведь", ЗАО	6,24	3
24	Экспресс-Волга-Лизинг, ООО	3,94	3
25	Интерлизинг, ГК	3,93	1
26	Группа компаний: ЗАО «Клиентская Лизинговая Компания»; ООО «КЛК-Ч»	3,69	3
27	Лизинг-Трейд, ГК	3,64	3
28	Ураллизинг, ГК	2,81	4
29	Система Лизинг 24, ЗАО	2,62	2
30	Опцион-ТМ, ООО	2,60	1
31	Уралпромлизинг, ГК	1,78	2
32	БелФин, ООО	1,75	1
33	Энерголизинг, ЗАО	1,58	1
34	ПН-Лизинг, ООО	1,04	1
35	Петербургская ЛК	0,87	1
36	ТрансКредитЛизинг, ГЛК	0,87	1

Компьютеры и оргтехника			
Место	Компания	Объем нового бизнеса, млн руб. без НДС	Контрактов, шт.
1	Газтехлизинг, ООО	156,20	682
2	Система Лизинг 24, ЗАО	117,20	4
3	СТОУН-XXI	54,09	12
4	Юниаструм Лизинг, ООО	43,40	8
5	БОТ Лизинг (Евразия), ООО	22,41	30
6	Группа компаний: ЗАО «Клиентская Лизинговая Компания»; ООО «КЛК-Ч»	10,57	3
7	ЧелИндЛизинг, ООО	6,40	5
8	Сбербанк Лизинг, ЗАО	4,31	1
9	Интеллект Лизинг, ООО	2,46	1
10	Europian	1,87	5
11	Национальная лизинговая компания, ООО	1,43	2
12	Промышленная лизинговая компания, ЗАО	1,28	1
13	Элемент Лизинг, ООО	0,78	1
14	Титан-лизинг, ООО	0,73	1
15	ЛК Дельта, ООО	0,53	1

16	Адмирал-Лизинг, ООО	0,53	1
17	Уралпромлизинг, ГК	0,41	1
18	Инвестиционная Лизинговая Компания, ЗАО	0,39	1
19	БЭЛТИ-ГРАНД, ООО	0,17	1

Машиностроительное оборудование			
Место	Компания	Объем нового бизнеса, млн руб. без НДС	Контрактов, шт.
1	ВЭБ-лизинг, ОАО	459,22	н.д.
2	Дойче Лизинг Восток, ЗАО	451,16	22
3	ЛК КАМАЗ, ОАО	423,12	130
4	ЛК "Медведь", ЗАО	289,35	5
5	Балтийский лизинг, ГК	185,25	36
6	Система Лизинг 24, ЗАО	120,52	18
7	Аспект, ООО	75,64	8
8	Райффайзен-Лизинг, ООО	63,51	3
9	ЮниКредит Лизинг, ООО и Локат Лизинг Россия, ЗАО	48,00	7
10	Сбербанк Лизинг, ЗАО	44,90	4
11	Экспресс-Волга-Лизинг, ООО	43,55	5
12	Дорпромлизинг, ООО	37,00	4
13	Газтехлизинг, ООО	28,43	33
14	Europlan	15,77	16

15	Первая Лизинговая Компания, ООО	11,20	4
16	Экономлизинг, ООО	9,10	3
17	ЧелИндЛизинг, ООО	6,93	7
18	АльянсРегионЛизинг, ООО	6,81	2
19	Интерлизинг, ГК	6,65	1
20	ПН-Лизинг, ООО	5,65	2
21	Элемент Лизинг, ООО	3,87	1
22	Адмирал-Лизинг, ООО	3,01	1
23	Национальная лизинговая компания, ООО	1,55	2
24	ЛК "Прогресс-Лизинг Кострома", ООО	0,73	2
25	Группа компаний: ЗАО «Клиентская Лизинговая Компания»; ООО «КЛК-Ч»	0,45	1
26	Титан-лизинг, ООО	0,41	1

Металлургическое оборудование			
Место	Компания	Объем нового бизнеса, млн руб. без НДС	Контрактов, шт.
1	Опцион-ТМ, ООО	76,90	1
2	ДельтаЛизинг, ЗАО	70,89	20
3	Уралпромлизинг, ГК	69,49	4

4	Юниаструм Лизинг, ООО	41,70	4
5	Газпромбанк Лизинг, ГЛК	31,88	1
6	БЭЛТИ-ГРАНД, ООО	13,63	14
7	Универсальная лизинговая компания, ЗАО	12,44	3
8	Ураллизинг, ГК	4,33	2
9	Сбербанк Лизинг, ЗАО	4,18	1
10	Балтийский лизинг, ГК	0,88	1
11	ВЕКТОР-Лизинг, ООО	0,48	1
12	Europlan	0,28	1
13	Интерлизинг, ГК	0,01	1

Мебель и офисное оборудование			
Место	Компания	Объем нового бизнеса, млн руб. без НДС	Контрактов, шт.
1	Газтехлизинг, ООО	93,86	211
2	Сбербанк Лизинг, ЗАО	37,24	1
3	Транслизинг, ООО	6,29	3
4	БЭЛТИ-ГРАНД, ООО	0,73	2
5	Экспресс-Волга-Лизинг, ООО	0,58	1

Медицинское оборудование			
Место	Компания	Объем нового бизнеса, млн руб. без НДС	Контрактов, шт.
1	БИЗНЕС АЛЪЯНС, ЗАО	327,97	1

2	Сбербанк Лизинг, ЗАО	61,76	2
3	Газтехлизинг, ООО	28,78	32
4	ЧелИндЛизинг, ООО	21,76	16
5	СТОУН-XXI	6,72	3
6	Система Лизинг 24, ЗАО	3,76	1
7	Балтийский лизинг, ГК	3,53	1
8	Ураллизинг, ГК	3,37	1
9	ПН-Лизинг, ООО	2,25	1

Полиграфическое оборудование			
Место	Компания	Объем нового бизнеса, млн руб. без НДС	Контрактов, шт.
1	Дойче Лизинг Восток, ЗАО	1 439,21	26
2	ДельтаЛизинг, ЗАО	274,49	76
3	ФБ-Лизинг, ООО	264,12	11
4	Сбербанк Лизинг, ЗАО	121,22	2
5	Элемент Лизинг, ООО	107,42	17
6	ТрансФин-М, ООО	84,59	2
7	Система Лизинг 24, ЗАО	64,28	9
8	Балтийский лизинг, ГК	49,76	8
9	Опцион-ТМ, ООО	37,30	1
10	Феост, ЗАО	32,80	н.д.
11	Газтехлизинг, ООО	23,66	89

12	Промышленная лизинговая компания, ЗАО	18,53	4
13	Уралпромлизинг, ГК	11,25	2
14	Национальная лизинговая компания, ООО	7,88	9
15	Экономлизинг, ООО	4,58	2
16	Транслизинг, ООО	3,22	1
17	ЧелИндЛизинг, ООО	2,35	1
18	Экспресс-Волга-Лизинг, ООО	1,98	3
19	Europlan	1,55	2
20	Группа компаний: ЗАО «Клиентская Лизинговая Компания»; ООО «КЛК-Ч»	0,83	1
21	СТОУН-XXI	0,41	1

Телекоммуникационное оборудование			
Место	Компания	Объем нового бизнеса, млн руб. без НДС	Контрактов, шт.
1	Сбербанк Лизинг, ЗАО	7 627,02	4
2	Балтийский лизинг, ГК	94,70	16
3	ЛК Роделен, ЗАО	59,23	3
4	Газтехлизинг, ООО	48,92	51
5	Система Лизинг 24, ЗАО	22,50	5

6	БИЗНЕС АЛЪЯНС, ЗАО	20,86	1
7	БЭЛТИ-ГРАНД, ООО	20,47	22
8	Райффайзен-Лизинг, ООО	17,10	4
9	Универсальная лизинговая компания, ЗАО	7,51	2
10	Интеллект Лизинг, ООО	3,70	1
11	Ураллизинг, ГК	3,06	1
12	Экономлизинг, ООО	2,04	1
13	ВЕКТОР-Лизинг, ООО	2,03	2
14	ЧелИндЛизинг, ООО	1,18	1
15	Уралпромлизинг, ГК	1,10	1
16	Europlan	1,05	1
17	БОТ Лизинг (Евразия), ООО	0,40	1

Торговое оборудование			
Место	Компания	Объем нового бизнеса, млн руб. без НДС	Контрактов, шт.
1	ДельтаЛизинг, ЗАО	122,99	34
2	Сбербанк Лизинг, ЗАО	44,68	5
3	Халык-Лизинг, Челябинский филиал	31,72	4
4	Балтийский лизинг, ГК	23,06	6
5	Газтехлизинг, ООО	18,37	22
6	Универсальная лизинговая компания, ЗАО	18,34	5
7	Система Лизинг 24, ЗАО	16,78	4

8	Europplan	12,68	15
9	ЛК Роделен, ЗАО	10,57	2
10	РМБ-Лизинг, ООО	6,88	5
11	ЛК "Прогресс-Лизинг Кострома", ООО	4,49	6
12	Адмирал-Лизинг, ООО	4,08	2
13	Уралпромлизинг, ГК	3,86	7
14	СТОУН-XXI	3,63	1
15	Юниаструм Лизинг, ООО	2,90	2
16	ЛК "Медведь", ЗАО	2,31	1
17	ЧелИндЛизинг, ООО	2,11	2
18	Экспо-лизинг, ООО	2,03	1
19	Промышленная лизинговая компания, ЗАО	1,43	2
20	ЛК Дельта, ООО	1,18	1
21	ПН-Лизинг, ООО	0,72	1

Энергетическое оборудование			
Место	Компания	Объем нового бизнеса, млн руб. без НДС	Контрактов, шт.
1	ВЭБ-лизинг, ОАО	3 842,49	н.д.
2	Аквилон-Лизинг, ООО	203,00	3
3	Газтехлизинг, ООО	124,17	86
4	Транслизинг, ООО	104,00	17
5	Юниаструм Лизинг, ООО	73,50	1
6	Балтийский лизинг, ГК	58,31	8

7	ДельтаЛизинг, ЗАО	30,58	8
8	Интерлизинг, ГК	24,90	3
9	Универсальная лизинговая компания, ЗАО	19,79	2
10	ТрансКредитЛизинг, ГЛК	14,37	2
11	ФБ-Лизинг, ООО	10,50	3
12	ЯрКамп Лизинг, ГК	9,38	н.д.
13	Экспресс-Волга-Лизинг, ООО	6,94	2
14	ЛК Дельта, ООО	6,38	2
15	Europlan	6,01	10
16	Система Лизинг 24, ЗАО	5,48	7
17	Уралпромлизинг, ГК	2,18	1
18	СТОУН-XXI	2,15	2
19	Промышленная лизинговая компания, ЗАО	1,87	1
20	Ставрополь-Агролизинг, ООО	1,80	1

Упаковочное оборудование			
Место	Компания	Объем нового бизнеса, млн руб. без НДС	Контрактов, шт.
1	Сбербанк Лизинг, ЗАО	579,04	4
2	Росагролизинг, ОАО	201,33	11
3	Райффайзен-Лизинг, ООО	89,87	1
4	Система Лизинг 24, ЗАО	76,87	11
5	Балтийский лизинг, ГК	19,28	4

6	Дойче Лизинг Восток, ЗАО	14,93	1
7	Ураллизинг, ГК	12,10	2
8	ДельтаЛизинг, ЗАО	11,97	3
9	БелФин, ООО	6,26	2
10	ВЕКТОР-Лизинг, ООО	6,21	2
11	Универсальная лизинговая компания, ЗАО	5,85	1
12	Экспо-лизинг, ООО	5,28	1
13	Europlan	4,34	5
14	Экспресс-Волга-Лизинг, ООО	2,85	1
15	Энерголизинг, ЗАО	2,85	1
16	Промышленная лизинговая компания, ЗАО	2,16	1
17	ЛК "Медведь", ЗАО	2,07	1
18	Транслизинг, ООО	2,06	1

<b>Химическое оборудование</b>			
<b>Место</b>	<b>Компания</b>	<b>Объем нового бизнеса, млн руб. без НДС</b>	<b>Контрактов, шт.</b>
1	Дойче Лизинг Восток, ЗАО	765,41	14
2	Система Лизинг 24, ЗАО	105,33	9
3	Балтийский лизинг, ГК	73,27	13
4	БелФин, ООО	24,30	2
5	Интерлизинг, ГК	17,10	2
6	Europlan	7,06	3

7	Сбербанк Лизинг, ЗАО	6,41	1
8	Национальная лизинговая компания, ООО	1,22	1

### Лизинг сельскохозяйственной техники и племенного скота

Место	Компания	Объем нового бизнеса, млн руб. без НДС	Контрактов, шт.
1	Росагролизинг, ОАО	23 836,44	1 997
2	Дойче Лизинг Восток, ЗАО	398,85	66
3	НЛТ-Лизинг, ООО	200,00	17
4	БелФин, ООО	170,40	12
5	Ставрополь-Агролизинг, ООО	157,85	32
6	Балтийский лизинг, ГК	82,05	24
7	ФБ-Лизинг, ООО	72,09	17
8	Europian	71,73	74
9	Газтехлизинг, ООО	54,03	127
10	Промышленная лизинговая компания, ЗАО	41,13	7
11	ВЕКТОР-Лизинг, ООО	40,91	5
12	ЮниКредит Лизинг, ООО и Локат Лизинг Россия, ЗАО	32,91	1

13	ДельтаЛизинг, ЗАО	32,72	9
14	ЧелИндЛизинг, ООО	28,04	7
15	Сбербанк Лизинг, ЗАО	22,32	4
16	Национальная лизинговая компания, ООО	20,00	10
17	Экономлизинг, ООО	16,52	5
18	ЛК Дельта, ООО	14,92	2
19	Первая Лизинговая Компания, ООО	12,60	5
20	Ураллизинг, ГК	10,59	2
21	Адмирал-Лизинг, ООО	8,11	3
22	Халык-Лизинг, Челябинский филиал	8,01	1
23	Система Лизинг 24, ЗАО	3,72	1
24	Группа компаний: ЗАО «Клиентская Лизинговая Компания»; ООО «КЛК-Ч»	3,40	2
25	Энерголизинг, ЗАО	1,62	1
26	СТОУН-XXI	1,19	2
27	Юниаструм Лизинг, ООО	0,74	1
28	Сибирская лизинговая компания, ООО	0,55	2

## Лизинг недвижимости

Место	Компания	Объем нового бизнеса, млн руб. без НДС	Контрактов, шт.
1	Универсальная лизинговая компания, ЗАО	809,52	9
2	АльянсРегионЛизинг, ООО	668,12	2
3	ТрансФин-М, ООО	627,47	1
4	ЛК "Медведь", ЗАО	411,71	3
5	Юниаструм Лизинг, ООО	267,90	8
6	ТрансКредитЛизинг, ГЛК	259,74	3
7	Газпромбанк Лизинг, ГЛК	187,18	3
8	ЧелИндЛизинг, ООО	163,39	10
9	Газтехлизинг, ООО	161,20	15
10	РМБ-Лизинг, ООО	78,45	1
11	Балтийский лизинг, ГК	74,29	2
12	ЛК Дельта, ООО	55,05	3
13	Опцион-ТМ, ООО	46,90	1
14	Интеллект Лизинг, ООО	41,20	2
15	БИЗНЕС АЛЪЯНС, ЗАО	23,35	1
16	Экономлизинг, ООО	21,87	4
17	ЯрКамп Лизинг, ГК	4,72	н.д.

## Лизинг в федеральных округах

### Москва

Москва			
Место	Компания	Объем нового бизнеса, млн руб. без НДС	Лизингополучателей, ед.
1	Ильюшин Финанс Ко., ОАО	51 502,80	1
2	ВЭБ-лизинг, ОАО	11 367,84	н.д.
3	Сбербанк Лизинг, ЗАО	5 252,74	54
4	Газтехлизинг, ООО	4 476,35	11
5	ТрансФин-М, ООО	2 842,14	н.д.
6	Europlan	2 427,04	936
7	Балтийский лизинг, ГК	2 083,67	12
8	ТрансКредитЛизинг, ГЛК	2 008,78	6
9	Сибирская лизинговая компания, ООО	1 682,60	5
10	Фольксваген Груп Финанс, ООО	1 591,01	194
11	Каркаде, ООО	1 031,58	603
12	ФБ-Лизинг, ООО	986,61	464
13	СТОУН-XXI	688,09	164
14	ARVAL	580,47	215
15	Петролизинг-Менеджмент, ЗАО	497,04	1
16	ЮниКредит Лизинг, ООО и Локат Лизинг Россия, ЗАО	492,59	33
17	БИЗНЕС АЛЪЯНС, ЗАО	431,90	6
18	Опцион-ТМ, ООО	421,10	37
19	Система Лизинг 24, ЗАО	395,74	56
20	Юниаструм Лизинг, ООО	381,33	49

21	Дойче Лизинг Восток, ЗАО	380,32	12
22	Феост, ЗАО	255,00	8
23	ДельтаЛизинг, ЗАО	216,64	60
24	БЭЛТИ-ГРАНД, ООО	198,12	49
25	Интерлизинг, ГК	183,50	23
26	Элемент Лизинг, ООО	155,60	95
27	РМБ-Лизинг, ООО	136,56	58
28	БОТ Лизинг (Евразия), ООО	130,89	122
29	Соллерс-Финанс, ООО	126,52	69
30	Brunswick Rail Leasing	97,26	1
31	ЛК КАМАЗ, ОАО	95,85	12
32	Райффайзен-Лизинг, ООО	59,93	4
33	Группа компаний: ЗАО «Клиентская Лизинговая Компания»; ООО «КЛК-Ч»	55,39	4
34	Национальная лизинговая компания, ООО	53,30	н.д.
35	ВЕКТОР-Лизинг, ООО	50,42	5
36	ЛК "Медведь", ЗАО	44,87	15
37	ЛК Роделен, ЗАО	39,47	2

38	Альянс-Лизинг, ЗАО	28,39	21
39	Экспо-лизинг, ООО	20,47	13
40	Универсальная лизинговая компания, ЗАО	17,68	1
41	ПН-Лизинг, ООО	14,05	3
42	Газпромбанк Лизинг, ГЛК	12,34	3
43	Интеллект Лизинг, ООО	11,75	3
44	Энерголизинг, ЗАО	0,46	1

## Санкт-Петербург

<b>Санкт-Петербург</b>			
<b>Место</b>	<b>Компания</b>	<b>Объем нового бизнеса, млн руб. без НДС</b>	<b>Лизингополучателей, ед.</b>
1	ВЭБ-лизинг, ОАО	1 971,95	н.д.
2	Газтехлизинг, ООО	1 387,36	2
3	Альянс-Лизинг, ЗАО	1 334,25	370
4	Балтийский лизинг, ГК	1 097,51	165
5	Интерлизинг, ГК	703,91	122
6	Europian	591,78	295
7	Каркаде, ООО	495,27	312
8	Дойче Лизинг Восток, ЗАО	482,68	8
9	Автолизинг, ООО	295,22	25

10	Райффайзен-Лизинг, ООО	288,78	6
11	Фольксваген Груп Финанс, ООО	202,29	77
12	ARVAL	123,50	н.д.
13	ЛК Роделен, ЗАО	107,54	26
14	ДельтаЛизинг, ЗАО	105,68	29
15	ПН-Лизинг, ООО	99,00	34
16	ЛК КАМАЗ, ОАО	89,27	7
17	Петербургская ЛК	77,73	5
18	ФБ-Лизинг, ООО	68,10	21
19	ЮниКредит Лизинг, ООО и Локат Лизинг Руссия, ЗАО	66,58	8
20	Соллерс-Финанс, ООО	55,53	58
21	Brunswick Rail Leasing	38,34	1
22	Газпромбанк Лизинг, ГЛК	37,91	2
23	Система Лизинг 24, ЗАО	35,29	9
24	Элемент Лизинг, ООО	21,80	23
25	ТрансФин-М, ООО	21,76	н.д.
26	Сбербанк Лизинг, ЗАО	14,53	7
27	ТрансКредитЛизинг, ГЛК	7,15	1
28	СТОУН-ХХІ	4,01	1
29	Опцион-ТМ, ООО	3,80	1
30	ЯрКамп Лизинг, ГК	0,81	н.д.
31	Юниаструм Лизинг, ООО	0,37	1

## Центральный федеральный округ (без Москвы)

Центральный федеральный округ (без Москвы)			
Место	Компания	Объем нового бизнеса, млн руб. без НДС	Лизингополучателей, ед.
1	Росагролизинг, ОАО	12 222,33	173
2	Ильюшин Финанс Ко., ОАО	11 710,04	1
3	Сбербанк Лизинг, ЗАО	8 178,84	60
4	ВЭБ-лизинг, ОАО	3 337,52	н.д.
5	Дойче Лизинг Восток, ЗАО	1 865,75	25
6	Europlan	1 777,76	876
7	ТрансКредитЛизинг, ГЛК	894,99	10
8	ЛК "Медведь", ЗАО	793,09	29
9	Белфин, ООО	672,20	н.д.
10	Интерлизинг, ГК	629,28	28
11	Энерголизинг, ЗАО	517,49	25
12	ФБ-Лизинг, ООО	510,54	131
13	Газпромбанк Лизинг, ГЛК	469,64	3
14	ЯрКамп Лизинг, ГК	330,31	н.д.
15	Каркаде, ООО	315,01	223
16	СТОУН-XXI	309,99	99
17	Система Лизинг 24, ЗАО	277,78	85
18	Экспо-лизинг, ООО	194,58	9
19	Балтийский лизинг, ГК	169,86	34
20	ЛК КАМАЗ, ОАО	154,87	31
21	Райффайзен-Лизинг, ООО	133,83	3

22	Первая Лизинговая Компания, ООО	132,00	67
23	Соллерс-Финанс, ООО	121,16	40
24	Опцион-ТМ, ООО	111,30	9
25	БЭЛТИ-ГРАНД, ООО	78,40	17
27	Интеллект Лизинг, ООО	74,18	22
28	Группа компаний: ЗАО «Клиентская Лизинговая Компания»; ООО «КЛК-Ч»	69,00	15
26	ВЕКТОР-Лизинг, ООО	65,57	5
29	Аспект, ООО	64,07	1
30	ARVAL	61,76	н.д.
31	ЮниКредит Лизинг, ООО и Локат Лизинг Руссия, ЗАО	60,88	6
32	НЛТ-Лизинг, ООО	60,00	10
33	Элемент Лизинг, ООО	53,20	93
34	РМБ-Лизинг, ООО	28,33	12
35	ЛК "Прогресс-Лизинг Кострома", ООО	26,43	13
36	ТрансФин-М, ООО	13,59	н.д.
37	Национальная лизинговая компания, ООО	12,70	н.д.
38	Инвестиционная Лизинговая Компания, ЗАО	8,78	8
39	Петербургская ЛК	0,87	1

## Северо-Западный федеральный округ (без Санкт-Петербурга)

Северо-Западный федеральный округ (без Санкт-Петербурга)			
Место	Компания	Объем нового бизнеса, млн руб. без НДС	Лизингополучателей, ед.
1	Росагролизинг, ОАО	573,77	30
2	Альянс-Лизинг, ЗАО	498,11	239
3	Балтийский лизинг, ГК	445,14	122
4	ЯрКамп Лизинг, ГК	214,14	н.д.
5	Дойче Лизинг Восток, ЗАО	182,96	4
6	Europolan	113,47	53
7	ФБ-Лизинг, ООО	77,33	24
8	ЛК КАМАЗ, ОАО	68,95	27
9	Юниаструм Лизинг, ООО	53,10	1
10	Каркаде, ООО	49,86	42
11	Система Лизинг 24, ЗАО	48,80	19
12	Интерлизинг, ГК	37,65	15
13	ARVAL	37,05	н.д.
14	РМБ-Лизинг, ООО	25,91	5
15	Автолизинг, ООО	24,79	12
16	ПН-Лизинг, ООО	21,94	7
17	Элемент Лизинг, ООО	20,90	35
18	Сбербанк Лизинг, ЗАО	16,29	14
19	ТрансКредитЛизинг, ГЛК	15,62	4
20	Газтехлизинг, ООО	10,36	1
21	ЮниКредит Лизинг, ООО и Локат Лизинг Руссия, ЗАО	10,20	2

22	ЛК "Медведь", ЗАО	7,77	2
23	СТОУН-XXI	6,67	4
24	ТрансФин-М, ООО	6,06	н.д.
25	Соллерс-Финанс, ООО	4,24	5
26	Райффайзен-Лизинг, ООО	2,53	1

### Дальневосточный федеральный округ

Дальневосточный федеральный округ			
Место	Компания	Объем нового бизнеса, млн руб. без НДС	Лизингополучателей, ед.
1	Универсальная лизинговая компания, ЗАО	3 527,36	51
2	Группа компаний: ЗАО «Клиентская Лизинговая Компания»; ООО «КЛК-Ч»	1 738,22	3
3	ДельтаЛизинг, ЗАО	964,42	267
4	Сбербанк Лизинг, ЗАО	866,72	17
5	Балтийский лизинг, ГК	572,65	13
6	ТрансФин-М, ООО	380,58	н.д.
7	Росагролизинг, ОАО	313,65	8
8	ЛК "Медведь", ЗАО	301,27	6
9	Экспо-лизинг, ООО	181,08	10
10	Интерлизинг, ГК	175,14	5

11	ЛК КАМАЗ, ОАО	108,79	26
12	Яков Семенов, ЗАО	71,80	5
13	ЛК "Проект Роста", ЗАО	50,67	3
14	ARVAL	49,40	н.д.
15	ЮниКредит Лизинг, ООО и Локат Лизинг Россия, ЗАО	43,00	1
16	Соллерс-Финанс, ООО	23,14	11
17	ЯрКамп Лизинг, ГК	10,67	н.д.
18	АльянсРегионЛизинг, ООО	5,69	1
19	Система Лизинг 24, ЗАО	5,08	2
20	ВЕКТОР-Лизинг, ООО	2,47	1
21	ТрансКредитЛизинг, ГЛК	1,82	1
22	Еuroplan	1,30	2
23	Элемент Лизинг, ООО	0,55	1

## Приволжский федеральный округ

Приволжский федеральный округ			
Место	Компания	Объем нового бизнеса, млн руб. без НДС	Лизингополучателей, ед.
1	Росагролизинг, ОАО	11 525,98	132
2	ВЭБ-лизинг, ОАО	5 918,96	н.д.
3	Europian	1 823,98	1 078
4	ЛК КАМАЗ, ОАО	1 665,56	166
5	Дойче Лизинг Восток, ЗАО	1 213,62	10
6	Каркаде, ООО	1 069,76	845
7	Газтехлизинг, ООО	1 025,30	5
8	Балтийский лизинг, ГК	979,56	213
9	АльянсРегионЛизинг, ООО	422,03	н.д.
10	Промышленная лизинговая компания, ЗАО	350,13	30
11	Экономлизинг, ООО	235,58	74
12	Аквилон-Лизинг, ООО	211,40	5
13	Лизинг-Трейд, ГК	187,27	52
14	Интерлизинг, ГК	175,41	21

15	Экспресс-Волга-Лизинг, ООО	173,90	53
16	Система Лизинг 24, ЗАО	141,37	39
17	ARVAL	123,50	н.д.
18	ФБ-Лизинг, ООО	115,26	45
19	Элемент Лизинг, ООО	113,80	186
20	ЛК "Медведь", ЗАО	100,82	7
21	СТОУН-XXI	70,92	37
22	Национальная лизинговая компания, ООО	69,40	н.д.
23	ЮниКредит Лизинг, ООО и Локат Лизинг Россия, ЗАО	54,81	3
24	Сбербанк Лизинг, ЗАО	52,95	22
25	Соллерс-Финанс, ООО	45,17	33
26	Юниаструм Лизинг, ООО	35,90	6
27	Опцион-ТМ, ООО	31,80	1
28	Ураллизинг, ГК	29,90	11
29	Группа компаний: ЗАО «Клиентская Лизинговая Компания»; ООО «КЛК-Ч»	28,54	10
30	ВЕКТОР-Лизинг, ООО	25,53	15
31	Альянс-Лизинг, ЗАО	22,81	11

32	ЛК "Проект Роста", ЗАО	20,86	3
33	Райффайзен-Лизинг, ООО	15,96	2
34	Автолизинг, ООО	15,56	4
35	Фольксваген Груп Финанс, ООО	15,22	8
36	Сибирская лизинговая компания, ООО	14,69	2
37	ЯрКамп Лизинг, ГК	12,67	н.д.
38	Аспект, ООО	11,57	1
39	ТрансКредитЛизинг, ГЛК	10,99	7
40	НЛТ-Лизинг, ООО	5,00	2
41	РМБ-Лизинг, ООО	4,37	4
42	Эксперт-Лизинг, ООО	3,45	1
43	БЭЛТИ-ГРАНД, ООО	1,99	2

### Сибирский федеральный округ

Сибирский федеральный округ			
Место	Компания	Объем нового бизнеса, млн руб. без НДС	Лизингополучателей, ед.
1	Сбербанк Лизинг, ЗАО	11 719,02	27
2	ВЭБ-лизинг, ОАО	3 842,47	н.д.

3	Росагролизинг, ОАО	2 496,82	37
4	ТрансКредитЛизинг, ГЛК	1 147,71	7
5	Газпромбанк Лизинг, ГЛК	1 141,08	1
6	Промышленная лизинговая компания, ЗАО	1 113,52	1
7	ДельтаЛизинг, ЗАО	969,79	267
8	ТрансФин-М, ООО	803,50	н.д.
9	РМБ-Лизинг, ООО	786,42	6
10	Балтийский лизинг, ГК	547,48	87
11	ЛК Дельта, ООО	524,94	76
12	Europlan	410,23	168
13	Каркаде, ООО	390,46	235
14	ЛК "Медведь", ЗАО	355,84	11
15	Юниаструм Лизинг, ООО	274,10	8
16	АльянсРегионЛизинг, ООО	237,28	8
17	ЛК КАМАЗ, ОАО	172,51	54
18	ЮниКредит Лизинг, ООО и Локат Лизинг Руссия, ЗАО	155,87	4
19	Титан-лизинг, ООО	140,60	1
20	Газтехлизинг, ООО	138,03	1
21	Дойче Лизинг Восток, ЗАО	117,79	5
22	Райффайзен-Лизинг, ООО	92,01	3
23	Элемент Лизинг, ООО	78,90	116
24	Система Лизинг 24, ЗАО	78,85	33
25	Интерлизинг, ГК	74,33	10
26	ARVAL	61,77	н.д.
27	Автолизинг, ООО	43,10	3

28	СТОУН-XXI	40,06	6
29	Сибирская лизинговая компания, ООО	32,18	1
30	Фольксваген Груп Финанс, ООО	24,44	2
31	ФБ-Лизинг, ООО	13,95	4
32	Соллерс-Финанс, ООО	8,76	9
33	Универсальная лизинговая компания, ЗАО	5,14	1
34	Национальная лизинговая компания, ООО	5,00	н.д.
35	НЛТ-Лизинг, ООО	3,00	1
36	ВЕКТОР-Лизинг, ООО	1,36	1
37	ЯрКамп Лизинг, ГК	0,71	н.д.

### Южный федеральный округ

Южный федеральный округ			
Место	Компания	Объем нового бизнеса, млн руб. без НДС	Лизингополучателей, ед.
1	Росагролизинг, ОАО	7 558,15	68
2	Europlan	893,40	471
3	Каркаде, ООО	670,45	479
4	ЛК КАМАЗ, ОАО	401,47	57
5	Дойче Лизинг Восток, ЗАО	331,43	5
6	Дорпромлизинг, ООО	198,00	28

7	Газтехлизинг, ООО	183,76	6
8	Ставрополь-Агролизинг, ООО	166,97	14
9	Адмирал-Лизинг, ООО	155,93	36
10	Балтийский лизинг, ГК	152,81	43
11	НЛТ-Лизинг, ООО	132,00	4
12	ФБ-Лизинг, ООО	128,89	34
13	ДельтаЛизинг, ЗАО	122,47	34
14	Элемент Лизинг, ООО	98,90	109
15	ARVAL	98,80	н.д.
16	Система Лизинг 24, ЗАО	83,01	7
17	Альянс-Лизинг, ЗАО	72,80	21
18	Национальная лизинговая компания, ООО	67,80	
19	Сбербанк Лизинг, ЗАО	61,82	16
20	Интерлизинг, ГК	52,68	3
21	Соллерс-Финанс, ООО	48,36	44
22	ВЕКТОР-Лизинг, ООО	48,18	9
23	ЮниКредит Лизинг, ООО и Локат Лизинг Россия, ЗАО	43,40	1

24	Автолизинг, ООО	36,80	12
25	СТОУН-XXI	36,73	9
26	Юниаструм Лизинг, ООО	30,20	4
27	Фольксваген Груп Финанс, ООО	19,70	12
28	БЭЛТИ-ГРАНД, ООО	19,57	1
29	Группа компаний: ЗАО «Клиентская Лизинговая Компания»; ООО «КЛК-Ч»	14,68	6
30	РМБ-Лизинг, ООО	7,36	2
31	ТрансКредитЛизинг, ГЛК	6,56	2
32	Экспресс-Волга-Лизинг, ООО	3,36	1
33	Лизинг-Трейд, ГК	2,87	2
34	Экспо-лизинг, ООО	2,24	1
35	ЛК "Медведь", ЗАО	1,84	2

### Уральский федеральный округ

Уральский федеральный округ			
Место	Компания	Объем нового бизнеса, млн руб. без НДС	Лизингополучателей, ед.
1	Газтехлизинг, ООО	3 941,16	8

2	Транслизинг, ООО	910,33	281
3	ВЭБ-лизинг, ОАО	863,03	н.д.
4	ЧелИндЛизинг, ООО	727,19	120
5	Europian	454,12	187
6	Балтийский лизинг, ГК	420,81	55
7	Росагролизинг, ОАО	415,56	31
8	Ураллизинг, ГК	362,78	108
9	ЛК КАМАЗ, ОАО	327,71	65
10	Каркаде, ООО	322,81	207
11	Сбербанк Лизинг, ЗАО	281,26	42
12	Уралпромлизинг, ГК	206,78	64
13	Дойче Лизинг Восток, ЗАО	198,40	5
14	Эксперт-Лизинг, ООО	192,42	30
15	Сибирская лизинговая компания, ООО	185,38	7
16	ДельтаЛизинг, ЗАО	112,29	31
17	ARVAL	98,81	н.д.
18	Интерлизинг, ГК	81,45	14

19	Промышленная лизинговая компания, ЗАО	78,78	4
20	Юниаструм Лизинг, ООО	73,50	1
21	ВЕКТОР-Лизинг, ООО	65,03	1
22	Райффайзен-Лизинг, ООО	63,51	3
23	Группа компаний: ЗАО «Клиентская Лизинговая Компания»; ООО «КЛК-Ч»	54,26	1
24	Автолизинг, ООО	47,78	7
25	Халык-Лизинг, Челябинский филиал	47,39	9
26	АльянсРегионЛизинг, ООО	46,25	1
27	Фольксваген Груп Финанс, ООО	46,06	12
28	ЛК "Медведь", ЗАО	29,24	3
29	ЯрКамп Лизинг, ГК	29,07	н.д.
30	Элемент Лизинг, ООО	26,50	42
31	Соллерс-Финанс, ООО	20,10	21
32	Система Лизинг 24, ЗАО	20,01	8
33	ФБ-Лизинг, ООО	15,54	5
34	СТОУН-XXI	13,13	2
35	РМБ-Лизинг, ООО	12,61	4
36	Газпромбанк Лизинг, ГЛК	11,11	2
37	Опцион-ТМ, ООО	8,50	1

38	БЭЛТИ-ГРАНД, ООО	4,84	1
39	ТрансКредитЛизинг, ГЛК	4,83	2
40	Национальная лизинговая компания, ООО	2,60	н.д.
41	ЮниКредит Лизинг, ООО и Локат Лизинг Россия, ЗАО	0,83	1